



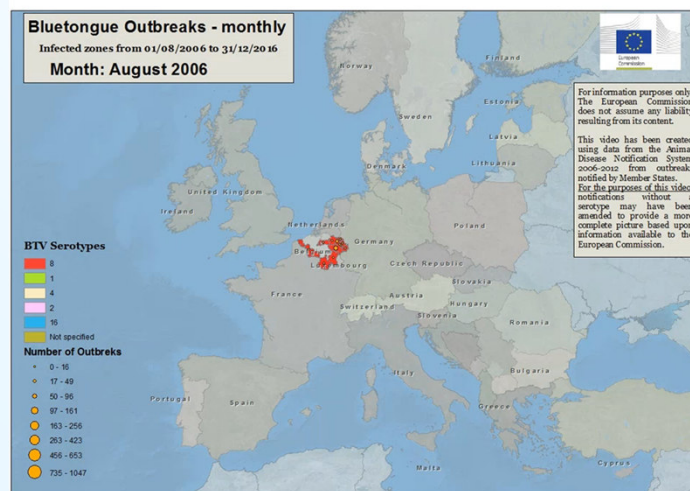
Blauzungenkrankheit in Deutschland

Auswirkungen für Bayern

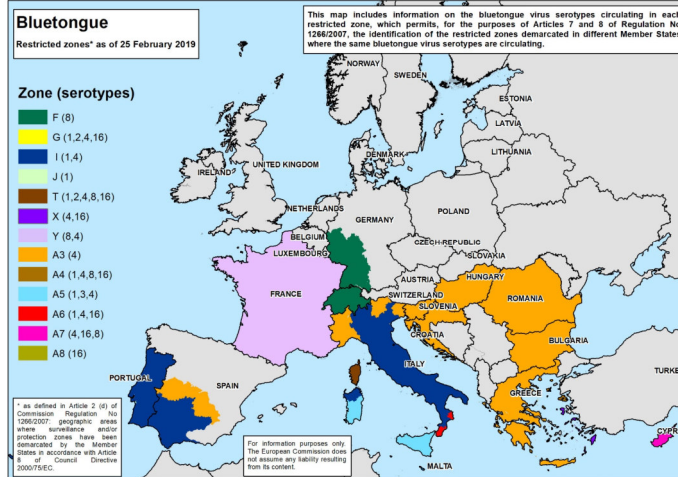
Alpenweideviehverkehr 2019
Wald im Ostallgäu, 28.02.2019



Verlauf des BTV-Geschehens in Europa von 2006 bis 2016



Aktuelles Lagebild in Europa



Fallzahlen in Europa

Quelle: ADNS & TSN (Zeitraum: 01.01.2018 – 31.12.2018)

Land	JAN	FEB	MRZ	APR	MAI	JUN	JUL	AUG	SEP	OKT	NOV	DEZ	GESAMT
Deutschland	0	0	0	0	0	0	0	0	0	0	0	1	1
Frankreich	370	125	103	38	0	2	2	6	15	5	4	1	671
Griechenland	2	0	0	0	2	0	0	0	0	3	3	8	18
Italien	19	13	7	4	6	6	7	8	4	29	11	4	118
Portugal	0	0	0	0	0	0	0	0	0	6	1	0	7
Schweiz	0	0	0	0	0	0	0	0	1	23	46	6	76
Spanien	0	0	0	0	0	0	0	0	1	1	8	3	13
Türkei	0	0	0	0	0	0	0	0	0	0	1	0	1
Zypern	0	0	0	0	0	0	0	0	0	10	17	0	27
Gesamt	391	138	110	42	8	8	9	14	21	77	91	23	932

Quelle: ADNS & TSN (Stand: 21.02.2019 – 09:00 Uhr)

(Angabe der Anzahl der gemeldeten Ausbrüche/Fälle der Vorwoche vom 14.02.2019 – 08:45 Uhr in Klammern)

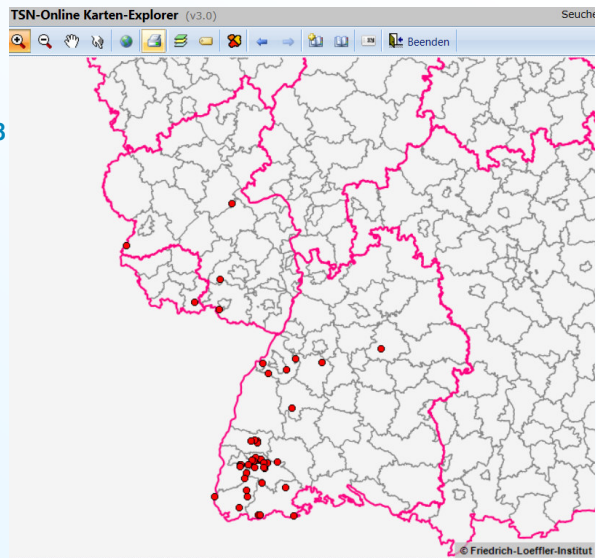
Land	JAN	FEB	MRZ	APR	MAI	JUN	JUL	AUG	SEP	OKT	NOV	DEZ	GESAMT
Deutschland	35 (36)	4 (2)	0 (0)	0 (0)	0 (0)	0 (0)	0 (0)	0 (0)	0 (0)	0 (0)	0 (0)	0 (0)	39 (38)
Frankreich	0 (0)	0 (0)	0 (0)	0 (0)	0 (0)	0 (0)	0 (0)	0 (0)	0 (0)	0 (0)	0 (0)	0 (0)	0 (0)
Griechenland	8 (8)	1 (1)	0 (0)	0 (0)	0 (0)	0 (0)	0 (0)	0 (0)	0 (0)	0 (0)	0 (0)	0 (0)	9 (9)
Italien	6 (6)	0 (0)	0 (0)	0 (0)	0 (0)	0 (0)	0 (0)	0 (0)	0 (0)	0 (0)	0 (0)	0 (0)	6 (6)
Portugal	0 (0)	0 (0)	0 (0)	0 (0)	0 (0)	0 (0)	0 (0)	0 (0)	0 (0)	0 (0)	0 (0)	0 (0)	0 (0)
Schweiz	0 (0)	0 (0)	0 (0)	0 (0)	0 (0)	0 (0)	0 (0)	0 (0)	0 (0)	0 (0)	0 (0)	0 (0)	0 (0)
Spanien	1 (1)	0 (0)	0 (0)	0 (0)	0 (0)	0 (0)	0 (0)	0 (0)	0 (0)	0 (0)	0 (0)	0 (0)	1 (1)
Türkei	0 (0)	0 (0)	0 (0)	0 (0)	0 (0)	0 (0)	0 (0)	0 (0)	0 (0)	0 (0)	0 (0)	0 (0)	0 (0)
Zypern	0 (0)	0 (0)	0 (0)	0 (0)	0 (0)	0 (0)	0 (0)	0 (0)	0 (0)	0 (0)	0 (0)	0 (0)	0 (0)
Gesamt	50 (51)	5 (3)	0 (0)	0 (0)	0 (0)	0 (0)	0 (0)	0 (0)	0 (0)	0 (0)	0 (0)	0 (0)	55 (54)



Fallzahlen

Baden-Württemberg	38
Rheinland Pfalz	5
Saarland	1
Bayern	kein Ausbruch

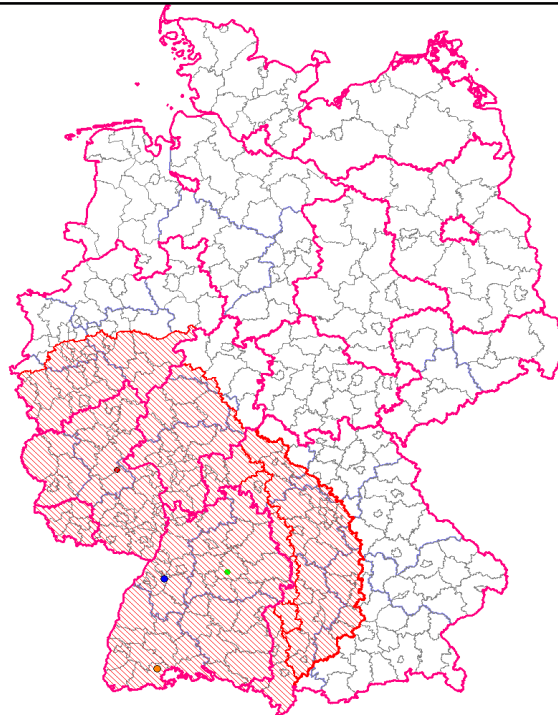
Stand 27.02.2019



Restriktionszonen in Deutschland

- Baden-Württemberg
- Saarland
- Rheinland Pfalz
- Teile von
 - Hessen
 - Nordrhein-Westfalen
 - Bayern

Stand 27.02.2019



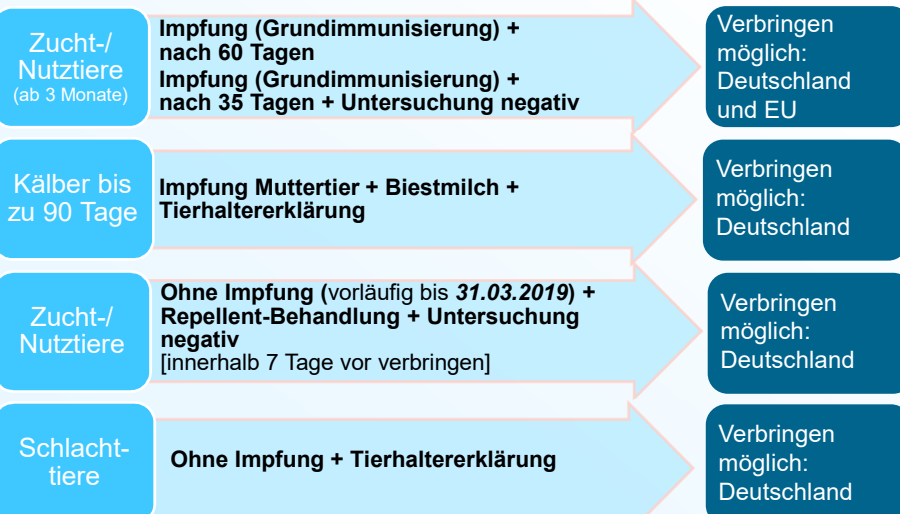


Verbringungsregelungen für das Verbringen von empfänglichen Tieren aus Sperrgebieten

- Grundsätzlich ist das Verbringen von empfänglichen Tieren, Samen, Embryonen und Eizellen aus Sperrzonen verboten.
- Bedingungen für die Ausnahmen vom Verbringungsverbot gemäß VO (EG) Nr. 1266/2007



Verbringen von Wiederkäuern aus der Restriktionszone





Innergemeinschaftliches Verbringen ungeimpfter Kälber:

BMEL verhandelt derzeit bilaterale Abkommen mit folgenden
Mitgliedstaaten:

- Belgien
- Niederlande
- Italien
- Luxemburg
- Spanien

Ziel: Vereinfachtes Verbringen von ungeimpften Kälbern



Impfungen gegen BTV bei Rindern

2017

Summe	BTX						BTV						BT4		Gesamt
	Impfstoff						Impfstoff						Impfstoff		
	X01	X13	X15	Y11	Y13	Y16	T01	T11	T13	T15	T16	U01	U02		
Impfungen	3.391	351	2.598	137	30	1.844	9.501	274	182	2.459	1.735	12.814	3.360	38.676	
Tiere	2.115	221	1.584	100	15	1.309	5.251	218	92	1.636	1.339	7.970	2.585	14.866	

2018

Summe	BTX							BTV					BT4	Gesamt
	Impfstoff							Impfstoff					Impfstoff	
	X01	X11	X13	X15	X16	Y01	Y15	Y16	T01	T13	T15	T16	U01	
Impfungen	1.307	1	14	408	14	142	11	519	4.144	46	359	544	4.693	12.202
Tiere	1.004	1	14	274	14	142	11	460	3.050	37	257	469	3.490	5.693

2019
(JAN)

Summe	BTX		BTV				BT4	Gesamt
	Impfstoff		Impfstoff				Impfstoff	
	X01	T01	T11	T15	T16	U01		
Impfungen	26	359	772	5.160	1.907	536	8.760	
Tiere	26	343	772	5.160	1.907	520	8.209	

Impfungen gegen BTV bei Schafen /Ziegen

2017

Tierart	Summe	BTV		BT4		Gesamt
		Impfstoff		Impfstoff		
		T01	T14	U01	U02	
Schafe	Betriebsbesuche Impfungen	44 5.811	25 5.074	66 9.485	16 5.163	151 25.513
Ziegen	Betriebsbesuche Impfungen	2 29	2 17	3 87	4 272	11 405

2018

Tierart	Summe	BTV			BT4		Gesamt
		Impfstoff			Impfstoff		
		T01	T14	T16	U01	U02	
Schafe	Betriebsbesuche Impfungen	33 5.820	1 62	3 457	29 5.618	1 50	67 12.007
Ziegen	Betriebsbesuche Impfungen	2 50	3 68	4 87			9 205

2019
(JAN)

Tierart	Summe	BTV		BT4	Gesamt
		Impfstoff		Impfstoff	
		T01	T14	U01	
Schafe	Betriebsbesuche Impfungen	9 2.160	1 7	7 1.543	17 3.710
Ziegen	Betriebsbesuche Impfungen	1 6	1 6		2 12

Kommunikation und Informationen für die Öffentlichkeit

- Zentrale Information über Änderungen bei der Betroffenheit Bayerns (PM StMUV/LGL)
- Weiterführende Informationen: **Internetseite LGL**
 - Allgemeine Informationen zur Blauzungenkrankheit (z.B. FAQs)
 - Spezielle Informationen für Tierhalter:
u.a. Übersicht über Verbringungsregelungen und Downloadmöglichkeit der Tierhaltererklärungen
 - **Aktuelle Restriktionszonen in Bayern nach Regierungsbezirk, Landkreis, Gemeinden**



Bayerisches Staatsministerium für
Umwelt und Verbraucherschutz



**Vielen Dank für Ihre
Aufmerksamkeit**

