

Aviäre Influenza bei Geflügel und Nicht-Geflügel (AI)

Jahresauswertung der ADIS-Meldungen 2022

Berichtszeitraum: 2022-01-01 bis 2022-12-31

Stand: 2023-01-23

AGES DSR

Hinweis

Datenquelle: ADIS-Meldungen (sofern nicht gesondert ausgewiesen)

Berichtszeitraum: 2022-01-01 bis 2022-12-31

Datenstand: 2023-01-23 07:04

Die Datumsangaben in der Auswertung beziehen sich stets auf das Datum der Bestätigung (*confirmation date*).

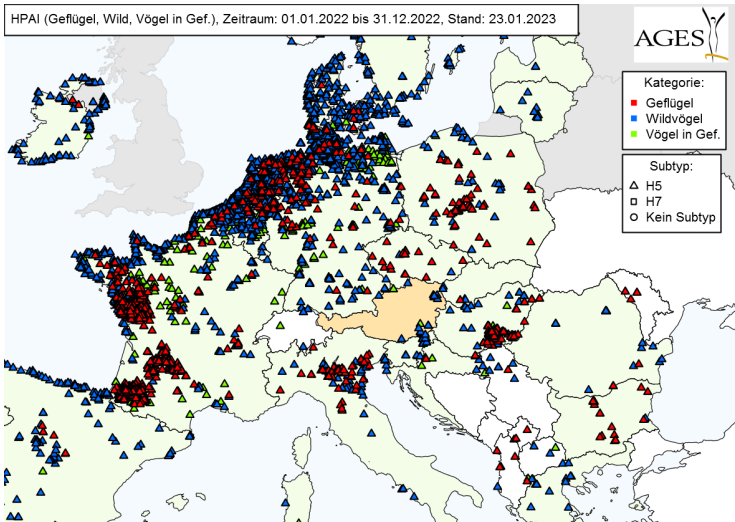
Inhaltlicher Aufbau:

- Karten der Fälle
- Monatliche/wöchentliche Fallzahlen
- Entfernung der Fälle zur Staatsgrenze
- Monatliche räumliche Ausbreitung

Kontakt: statistik@ages.at

Meldungen 2022

Fälle von 01.01.2022 bis 31.12.2022:



Fälle pro Monat (Geflügel)

Fälle bei Geflügel:

	Jan	Feb	Mar	Apr	Mai	Jun	Jul	Aug	Sep	Okt	Nov	Dez	Gesamt
ALBANIA	0	0	5	1	0	0	0	0	0	0	0	0	6
BELGIUM	0	0	1	0	0	0	0	0	3	4	1	2	11
BULGARIA	3	0	1	9	5	1	0	0	0	1	0	0	20
CROATIA	1	0	0	0	0	1	0	0	0	0	1	0	3
CYPRUS	0	0	0	0	0	0	0	0	0	0	0	1	1
CZECH REPUBLIC	5	3	1	1	0	0	0	0	0	0	0	9	19
DENMARK	3	1	0	0	0	0	0	0	0	0	1	1	6
FRANCE	300	66	729	235	15	0	2	4	12	27	47	160	1597
GERMANY	9	8	6	2	1	1	5	6	13	22	12	9	94
HUNGARY	15	0	0	67	105	4	0	0	0	0	66	23	280
ICELAND	0	0	0	0	1	0	0	0	0	0	0	0	1
IRELAND	0	0	0	0	0	0	0	0	0	0	2	0	2
ITALY	10	7	1	1	0	0	0	0	1	6	20	3	49
KOSOVO	2	0	0	0	1	0	0	0	0	0	0	0	3
MOLDOVA	1	0	0	0	1	0	0	2	0	0	1	0	5
NETHERLANDS	7	13	4	10	1	6	3	5	11	15	4	0	79
NORTHERN IRELAND	0	1	0	0	0	0	0	0	0	0	0	0	1
NORWAY	0	0	0	0	0	0	0	0	0	1	1	0	2
POLAND	16	7	4	3	0	0	4	0	1	0	0	33	68
PORTUGAL	0	6	0	0	0	0	0	1	2	0	0	0	9
ROMANIA	0	1	2	0	0	0	0	0	0	0	0	0	3
SERBIA	0	2	0	0	1	0	0	0	0	0	0	0	3
SLOVAKIA	0	0	0	0	1	0	0	0	0	0	0	0	1
SPAIN	1	17	13	0	0	0	0	3	2	0	0	1	37
Gesamt	373	132	767	329	132	13	14	21	45	76	156	242	2300

Berichtszeitraum: 2022-01-01 bis 2022-12-31, Stand: 2023-01-23
Tabelle enthält nur Staaten des ADIS-Meldesystems

Fälle pro Monat (Wildvögel)

Fälle bei Wildvögeln:

	Jan	Feb	Mar	Apr	Mai	Jun	Jul	Aug	Sep	Okt	Nov	Dez	Gesamt
ALBANIA	0	0	1	0	0	0	0	0	0	0	0	0	1
AUSTRIA	10	4	2	1	1	0	0	0	0	0	0	0	19
BELGIUM	16	26	6	3	0	14	10	9	23	24	26	12	169
BULGARIA	1	0	0	0	0	0	0	0	0	0	0	0	1
CROATIA	2	1	0	0	0	0	0	0	0	1	1	0	5
CYPRUS	0	0	0	0	0	0	0	0	0	0	0	1	1
CZECH REPUBLIC	1	1	0	0	0	0	0	0	0	0	0	0	2
DENMARK	42	18	16	8	3	16	13	2	4	4	9	12	147
ESTONIA	0	1	1	0	0	0	0	0	0	0	0	0	2
FINLAND	3	0	2	2	4	3	6	3	2	0	0	0	25
FRANCE	7	7	7	5	13	22	64	67	46	24	21	17	300
GERMANY	390	190	142	57	57	97	99	25	8	29	53	20	1167
GREECE	0	0	10	4	1	0	0	0	0	0	0	0	15
HUNGARY	11	9	0	1	0	1	0	0	0	0	0	1	23
ICELAND	0	0	0	1	17	1	3	2	1	4	7	0	36
IRELAND	4	5	6	0	0	0	2	11	26	1	3	2	60
ITALY	1	5	0	0	0	0	0	0	1	10	23	13	53
LATVIA	2	0	0	0	0	0	0	0	0	0	0	0	2
LITHUANIA	0	2	0	3	0	5	1	0	0	0	0	0	11
LUXEMBOURG	1	1	0	0	0	0	0	0	0	0	0	1	3
NETHERLANDS	145	82	78	32	33	61	39	35	58	46	55	14	678
NORTHERN IRELAND	0	0	0	0	0	2	10	0	3	5	1	3	24
NORWAY	2	1	0	3	10	34	16	6	3	2	5	1	83
POLAND	18	6	0	1	0	2	1	0	0	0	0	12	40
PORTUGAL	4	1	1	0	0	1	1	1	3	0	1	0	13
NORTH MACEDONIA	0	2	0	0	0	0	0	0	0	0	0	0	2
ROMANIA	2	7	4	0	0	0	0	0	0	0	7	2	22
SERBIA	1	1	1	1	0	0	0	0	0	0	3	0	7
SLOVAKIA	4	1	0	0	0	0	0	0	0	0	0	0	5
SLOVENIA	29	0	0	0	0	0	0	0	0	1	2	2	34
SPAIN	6	14	12	5	4	11	1	10	27	37	8	8	143
SWEDEN	12	7	2	2	3	10	15	12	0	2	2	4	71
SWITZERLAND	0	0	1	0	0	0	0	0	0	0	2	2	5
Gesamt	714	392	292	129	146	280	281	183	205	190	229	128	3169

Fälle pro Monat (Vögel in Gef.)

Fälle Vögeln in Gefangenschaft:

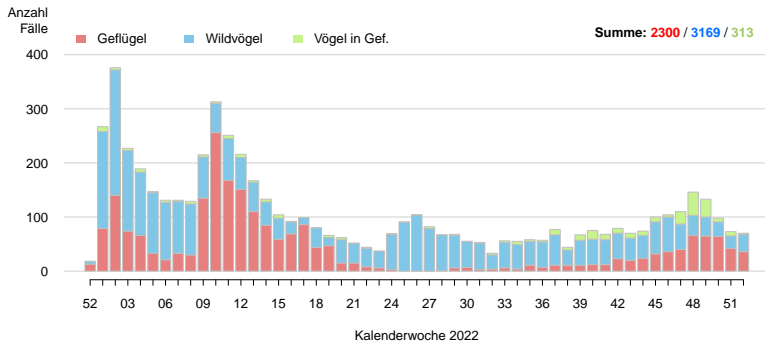
	Jan	Feb	Mar	Apr	Mai	Jun	Jul	Aug	Sep	Okt	Nov	Dez	Gesamt
ALBANIA	0	0	1	0	0	0	0	0	0	0	0	0	1
AUSTRIA	2	0	0	0	0	0	0	0	0	0	1	0	3
BELGIUM	1	0	1	0	0	1	0	1	3	5	3	3	18
BULGARIA	0	0	0	1	1	0	0	0	0	0	0	0	2
CROATIA	4	0	0	0	0	0	0	0	0	0	0	0	4
CYPRUS	0	0	0	0	0	0	0	0	0	0	0	1	1
DENMARK	1	0	1	0	0	0	0	0	0	1	0	0	3
FRANCE	8	7	8	8	5	0	3	3	14	25	15	7	103
GERMANY	2	1	3	0	0	0	0	0	1	2	39	60	108
HUNGARY	1	1	0	0	0	0	0	0	0	0	0	0	2
IRELAND	0	0	0	0	0	0	0	0	0	2	0	0	2
ITALY	0	0	0	0	0	0	0	0	0	0	1	0	1
NETHERLANDS	2	3	3	4	3	1	1	9	11	8	3	1	49
NORTHERN IRELAND	0	0	0	0	0	0	0	0	0	1	0	0	1
POLAND	0	0	0	0	0	0	0	0	0	0	0	1	1
PORTUGAL	2	1	2	0	0	0	0	2	0	0	0	0	7
NORTH MACEDONIA	0	0	0	0	0	0	0	0	0	0	1	0	1
SPAIN	0	0	0	0	1	1	1	0	0	0	0	0	3
SWEDEN	0	0	1	0	0	0	0	0	0	0	0	0	1
SWITZERLAND	0	1	0	0	0	0	0	0	0	0	1	0	2
Gesamt	23	14	20	13	10	3	5	15	29	44	64	73	313

Berichtszeitraum: 2022-01-01 bis 2022-12-31, Stand: 2023-01-23

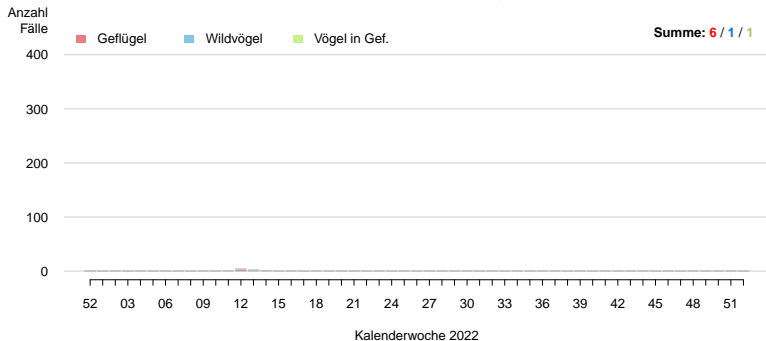
Tabelle enthält nur Staaten des ADIS-Meldesystems

Fälle gesamt

Fälle pro Kalenderwoche: ADIS gesamt
Berichtszeitraum: 2022-01-01 bis 2022-12-31, Stand: 2023-01-23

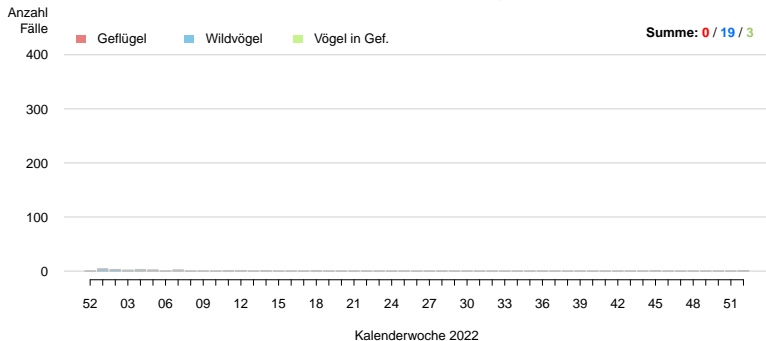


Fälle pro Kalenderwoche: ALBANIA
Berichtszeitraum: 2022-01-01 bis 2022-12-31, Stand: 2023-01-23

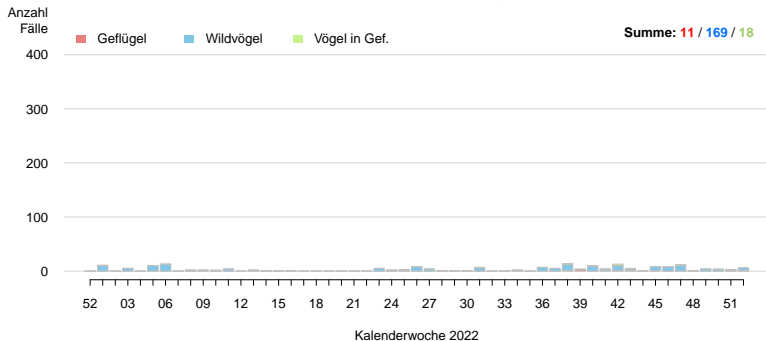


Fälle pro Kalenderwoche: AUSTRIA

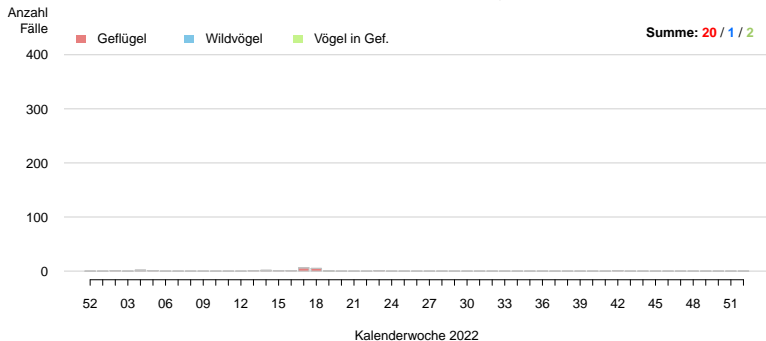
Berichtszeitraum: 2022-01-01 bis 2022-12-31, Stand: 2023-01-23



Fälle pro Kalenderwoche: BELGIUM
Berichtszeitraum: 2022-01-01 bis 2022-12-31, Stand: 2023-01-23

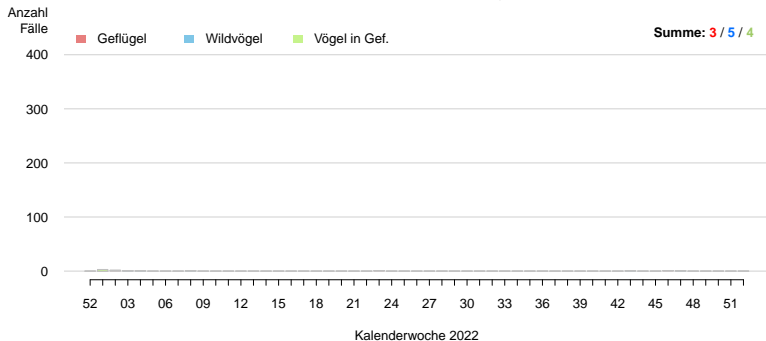


Fälle pro Kalenderwoche: BULGARIA
Berichtszeitraum: 2022-01-01 bis 2022-12-31, Stand: 2023-01-23



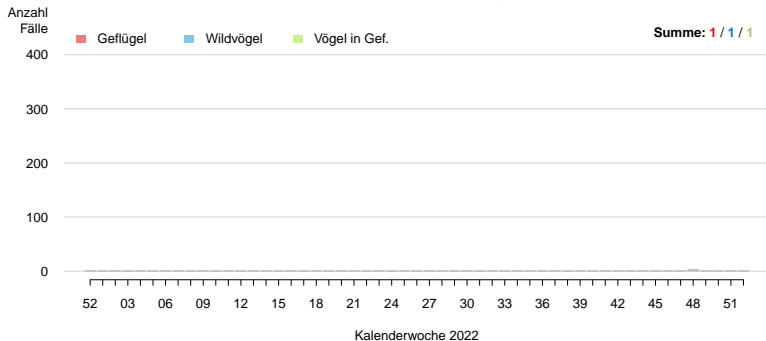
Fälle pro Kalenderwoche: CROATIA

Berichtszeitraum: 2022-01-01 bis 2022-12-31, Stand: 2023-01-23



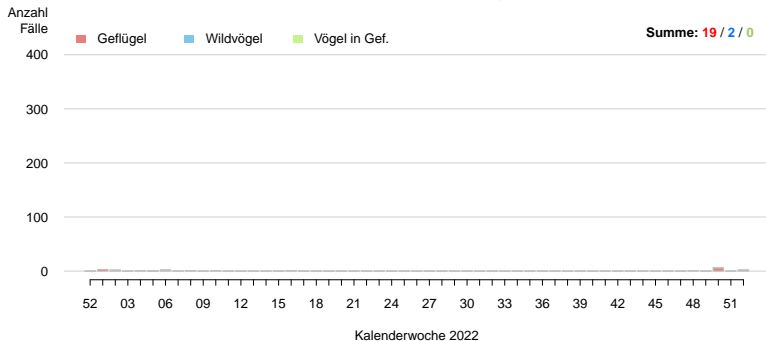
Fälle pro Kalenderwoche: CYPRUS

Berichtszeitraum: 2022-01-01 bis 2022-12-31, Stand: 2023-01-23

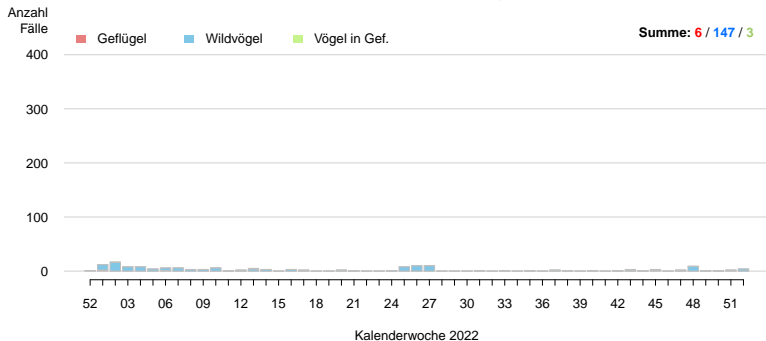


Fälle CZECH REPUBLIC

Fälle pro Kalenderwoche: CZECH REPUBLIC
Berichtszeitraum: 2022-01-01 bis 2022-12-31, Stand: 2023-01-23

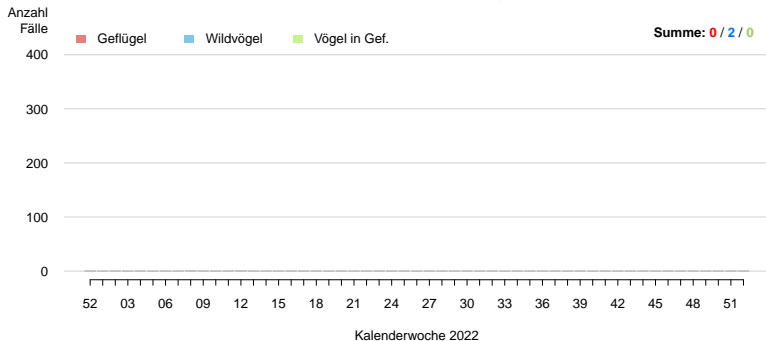


Fälle pro Kalenderwoche: DENMARK
Berichtszeitraum: 2022-01-01 bis 2022-12-31, Stand: 2023-01-23



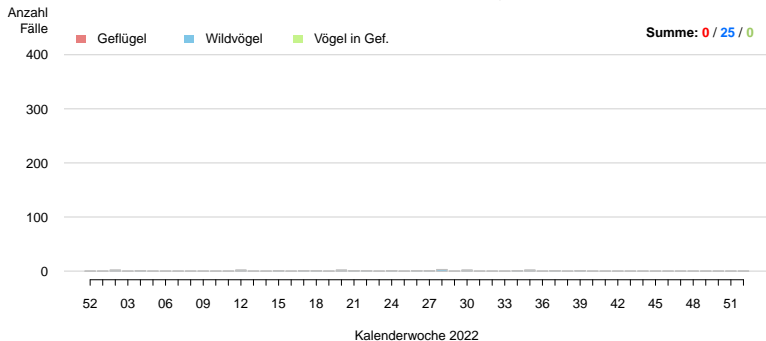
Fälle pro Kalenderwoche: ESTONIA

Berichtszeitraum: 2022-01-01 bis 2022-12-31, Stand: 2023-01-23



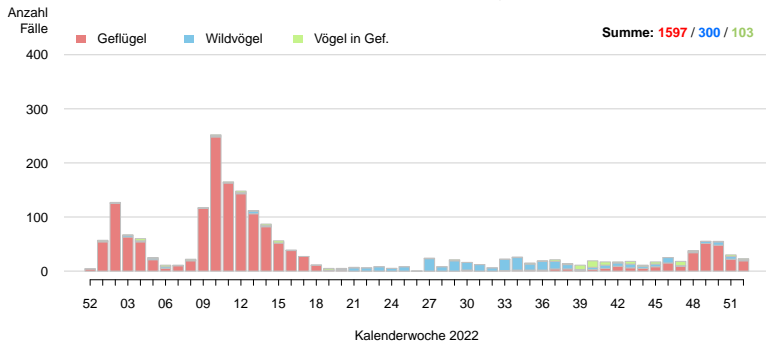
Fälle pro Kalenderwoche: FINLAND

Berichtszeitraum: 2022-01-01 bis 2022-12-31, Stand: 2023-01-23

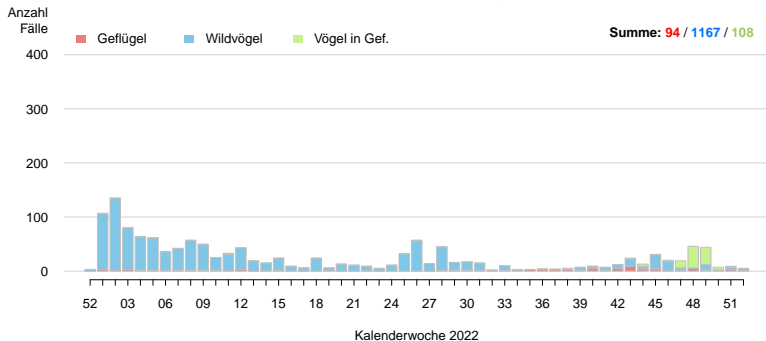


Fälle pro Kalenderwoche: FRANCE

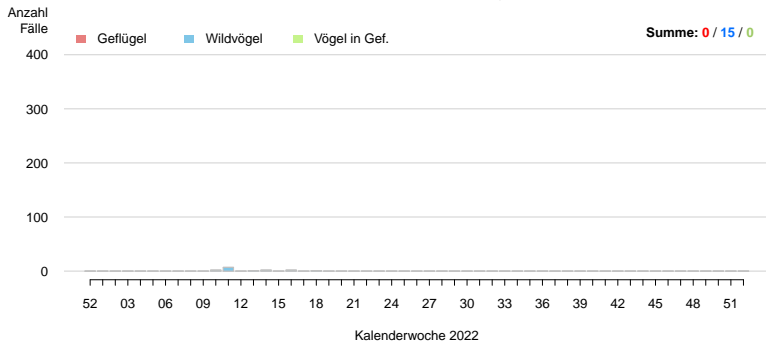
Berichtszeitraum: 2022-01-01 bis 2022-12-31, Stand: 2023-01-23



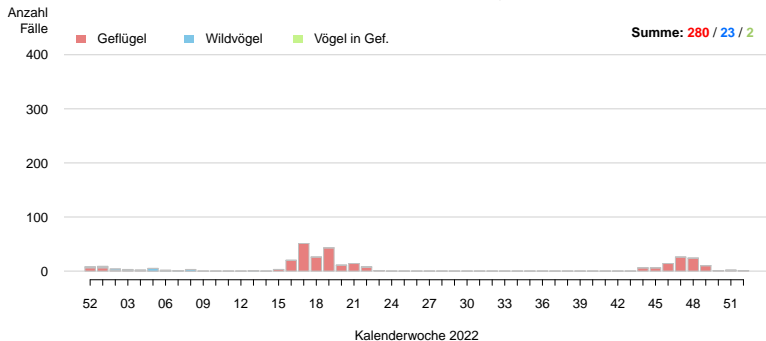
Fälle pro Kalenderwoche: GERMANY
Berichtszeitraum: 2022-01-01 bis 2022-12-31, Stand: 2023-01-23



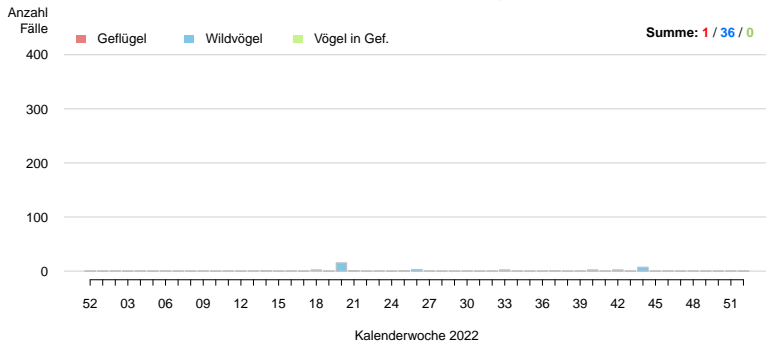
Fälle pro Kalenderwoche: GREECE
Berichtszeitraum: 2022-01-01 bis 2022-12-31, Stand: 2023-01-23



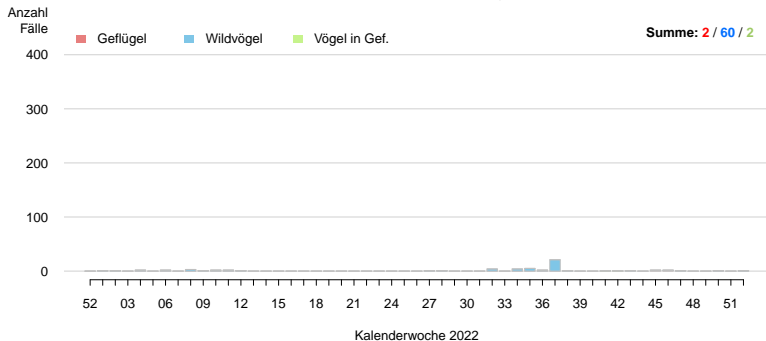
Fälle pro Kalenderwoche: HUNGARY
Berichtszeitraum: 2022-01-01 bis 2022-12-31, Stand: 2023-01-23



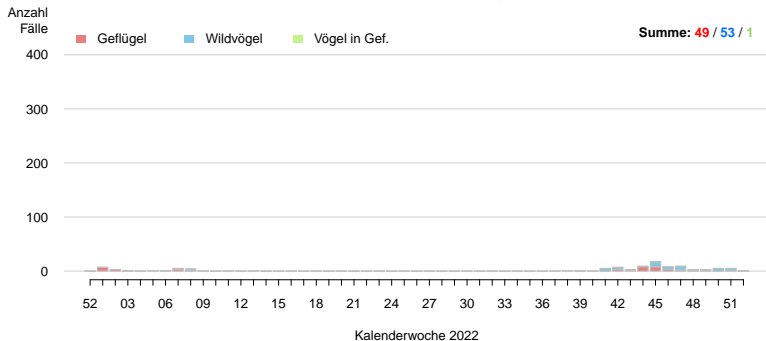
Fälle pro Kalenderwoche: ICELAND
Berichtszeitraum: 2022-01-01 bis 2022-12-31, Stand: 2023-01-23



Fälle pro Kalenderwoche: IRELAND
Berichtszeitraum: 2022-01-01 bis 2022-12-31, Stand: 2023-01-23

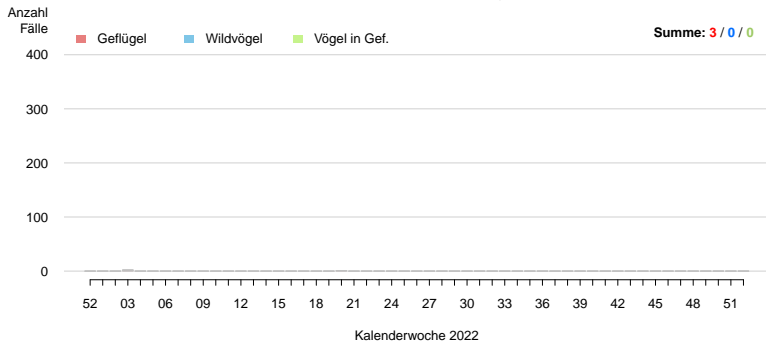


Fälle pro Kalenderwoche: ITALY
Berichtszeitraum: 2022-01-01 bis 2022-12-31, Stand: 2023-01-23



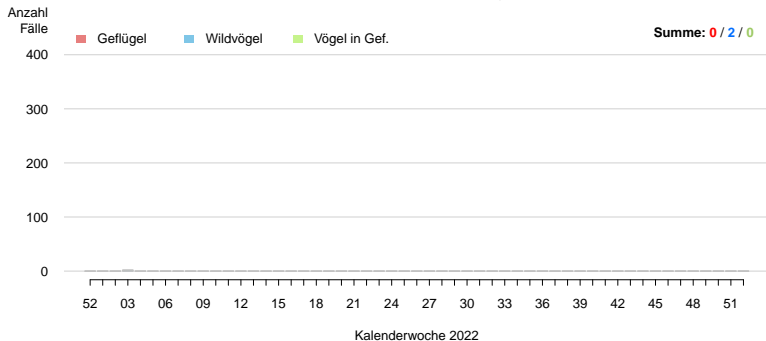
Fälle pro Kalenderwoche: KOSOVO

Berichtszeitraum: 2022-01-01 bis 2022-12-31, Stand: 2023-01-23

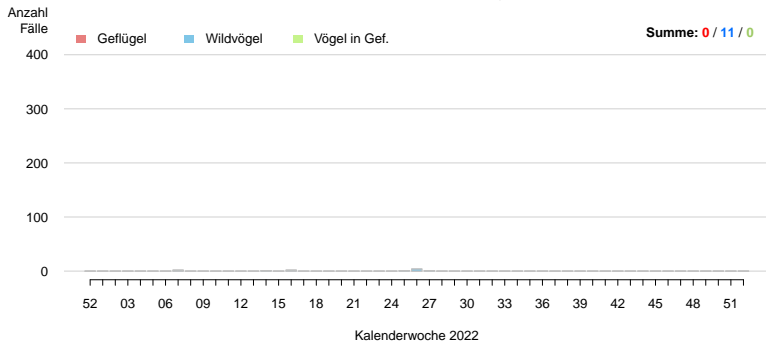


Fälle pro Kalenderwoche: LATVIA

Berichtszeitraum: 2022-01-01 bis 2022-12-31, Stand: 2023-01-23

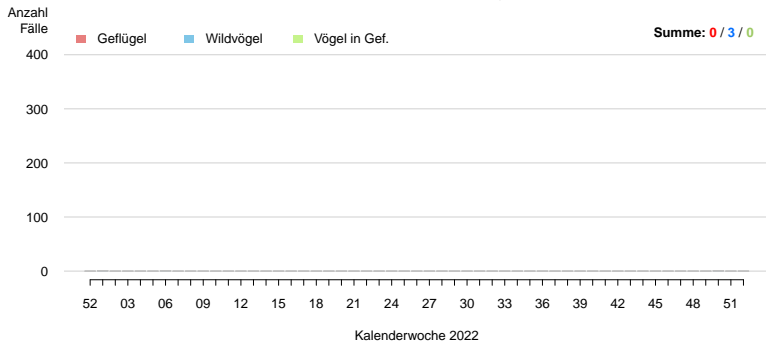


Fälle pro Kalenderwoche: LITHUANIA
Berichtszeitraum: 2022-01-01 bis 2022-12-31, Stand: 2023-01-23

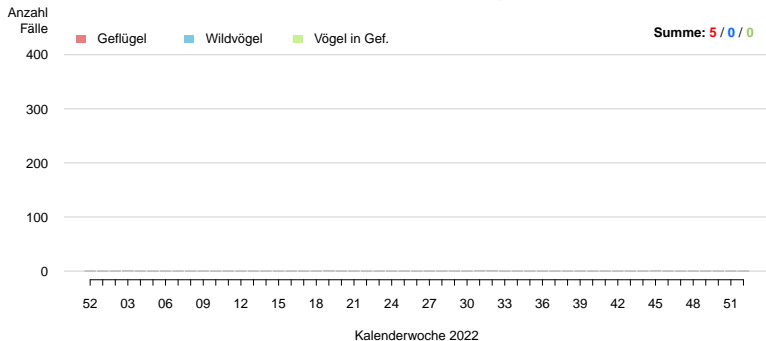


Fälle pro Kalenderwoche: LUXEMBOURG

Berichtszeitraum: 2022-01-01 bis 2022-12-31, Stand: 2023-01-23

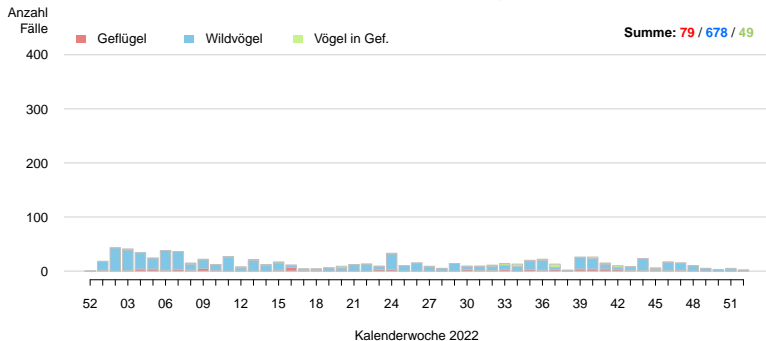


Fälle pro Kalenderwoche: MOLDOVA
Berichtszeitraum: 2022-01-01 bis 2022-12-31, Stand: 2023-01-23



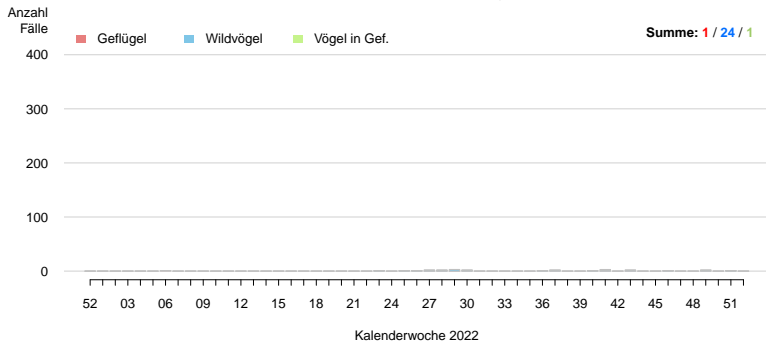
Fälle NETHERLANDS

Fälle pro Kalenderwoche: NETHERLANDS
Berichtszeitraum: 2022-01-01 bis 2022-12-31, Stand: 2023-01-23

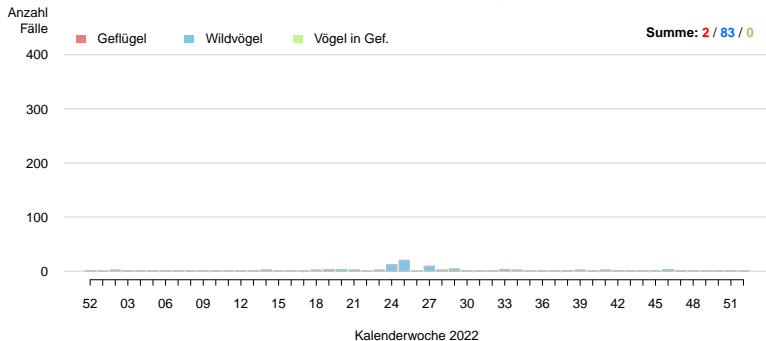


Fälle NORTHERN IRELAND

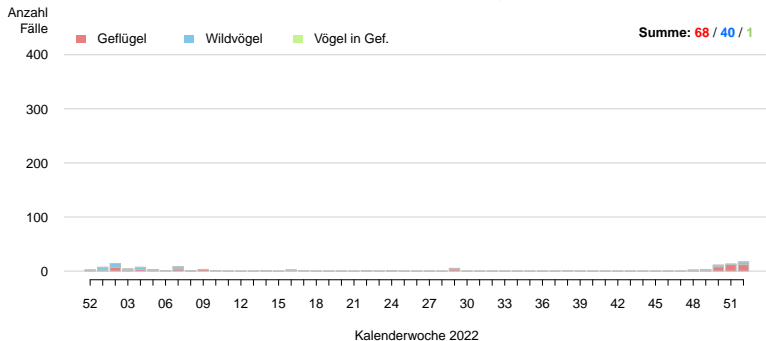
Fälle pro Kalenderwoche: NORTHERN IRELAND
Berichtszeitraum: 2022-01-01 bis 2022-12-31, Stand: 2023-01-23



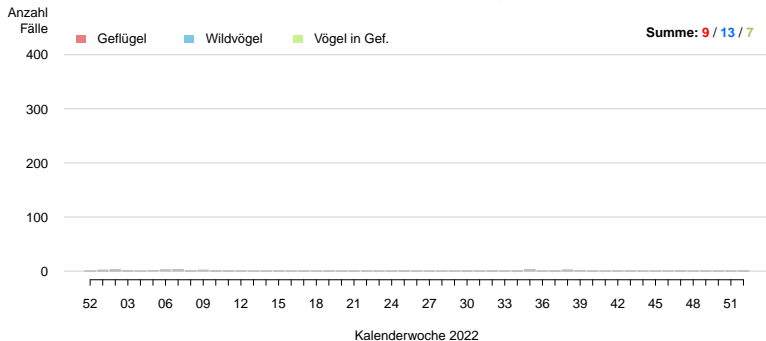
Fälle pro Kalenderwoche: NORWAY
Berichtszeitraum: 2022-01-01 bis 2022-12-31, Stand: 2023-01-23



Fälle pro Kalenderwoche: POLAND
Berichtszeitraum: 2022-01-01 bis 2022-12-31, Stand: 2023-01-23



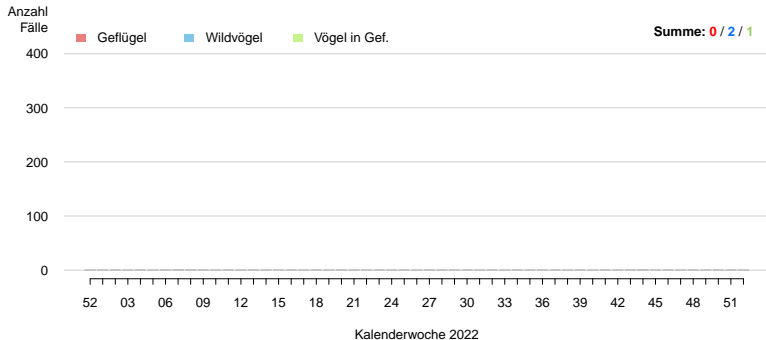
Fälle pro Kalenderwoche: PORTUGAL
Berichtszeitraum: 2022-01-01 bis 2022-12-31, Stand: 2023-01-23



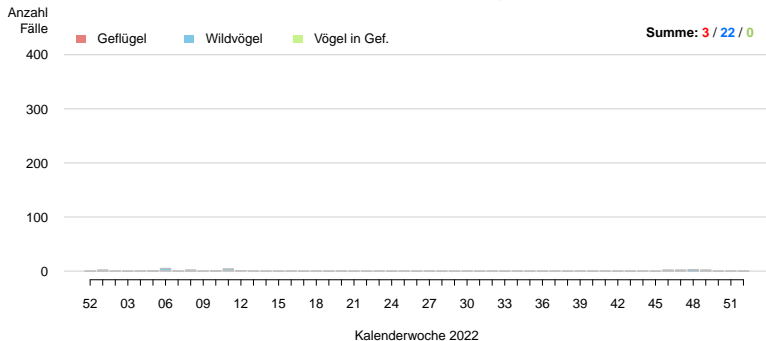
Fälle NORTH MACEDONIA

Fälle pro Kalenderwoche: REPUBLIC OF NORTH MACEDONIA

Berichtszeitraum: 2022-01-01 bis 2022-12-31, Stand: 2023-01-23

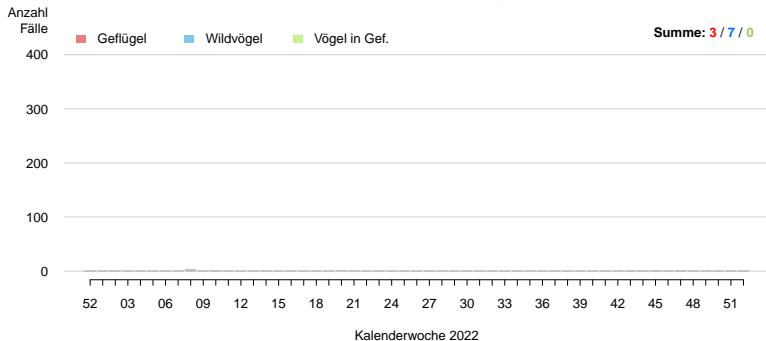


Fälle pro Kalenderwoche: ROMANIA
Berichtszeitraum: 2022-01-01 bis 2022-12-31, Stand: 2023-01-23

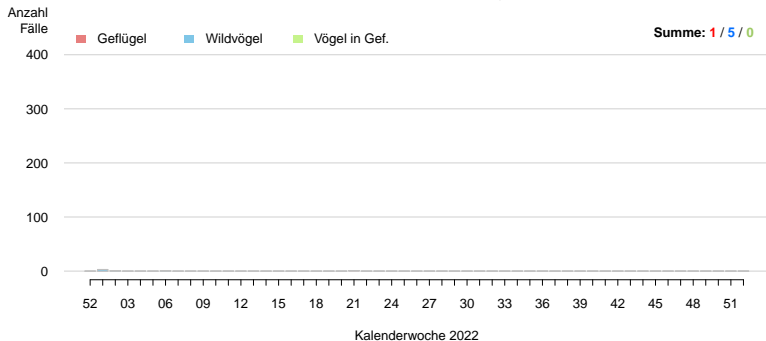


Fälle pro Kalenderwoche: SERBIA

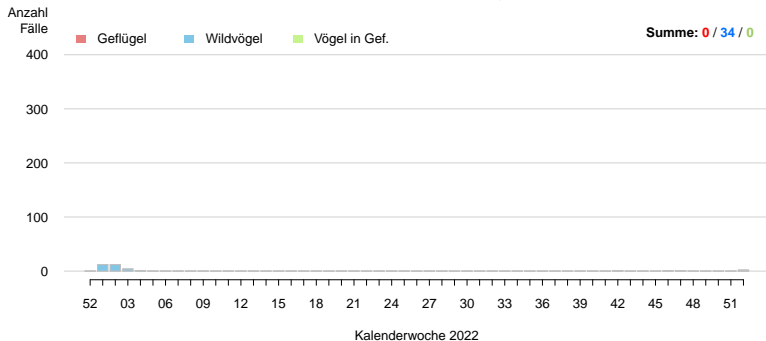
Berichtszeitraum: 2022-01-01 bis 2022-12-31, Stand: 2023-01-23



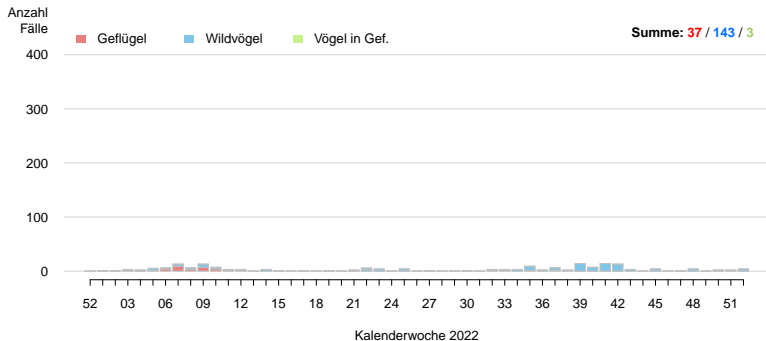
Fälle pro Kalenderwoche: SLOVAKIA
Berichtszeitraum: 2022-01-01 bis 2022-12-31, Stand: 2023-01-23



Fälle pro Kalenderwoche: SLOVENIA
Berichtszeitraum: 2022-01-01 bis 2022-12-31, Stand: 2023-01-23

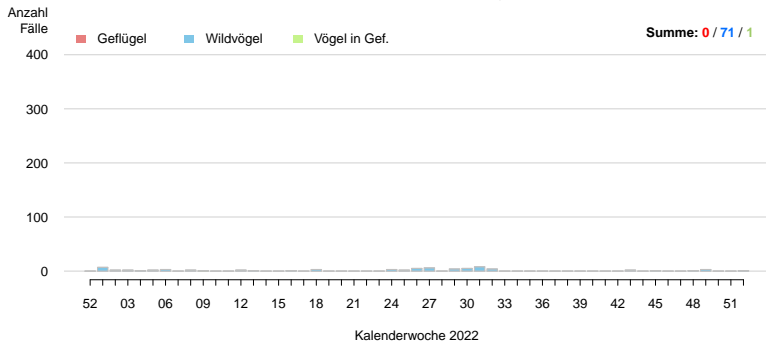


Fälle pro Kalenderwoche: SPAIN
Berichtszeitraum: 2022-01-01 bis 2022-12-31, Stand: 2023-01-23

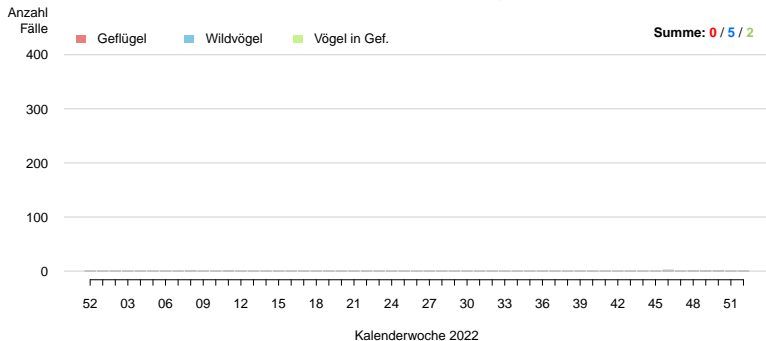


Fälle pro Kalenderwoche: SWEDEN

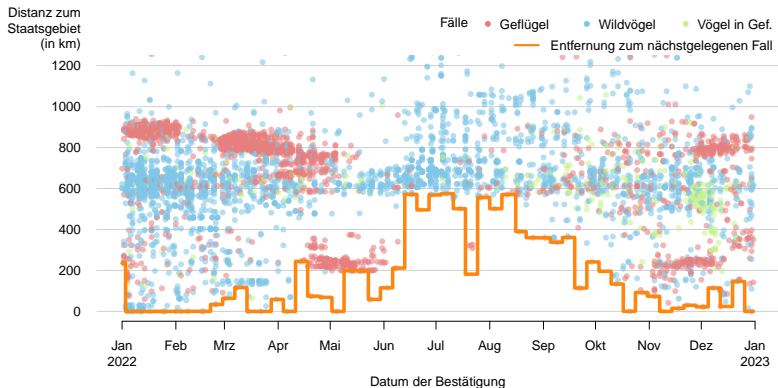
Berichtszeitraum: 2022-01-01 bis 2022-12-31, Stand: 2023-01-23



Fälle pro Kalenderwoche: SWITZERLAND
Berichtszeitraum: 2022-01-01 bis 2022-12-31, Stand: 2023-01-23

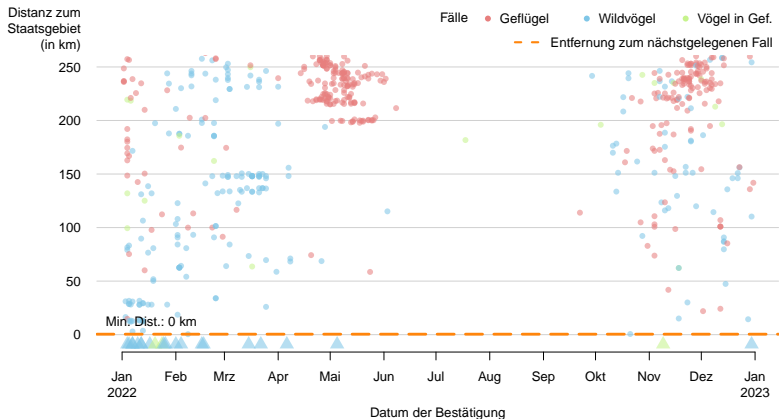


Entfernung der Fälle zur österreichischen Staatsgrenze



Berichtszeitraum: 2022-01-01 bis 2022-12-31, Stand: 2023-01-23

Entfernung der Fälle zur österreichischen Staatsgrenze (Ausschnitt)

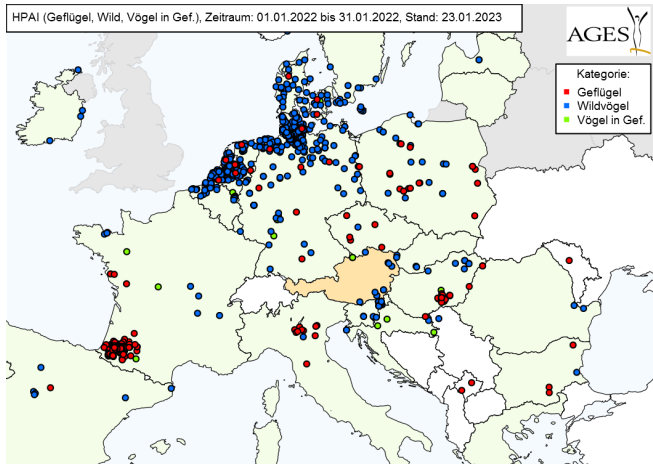


Berichtszeitraum: 2022-01-01 bis 2022-12-31, Stand: 2023-01-23

Fälle Jan 2022

Gemeldete Fälle seit 01.01.2022:

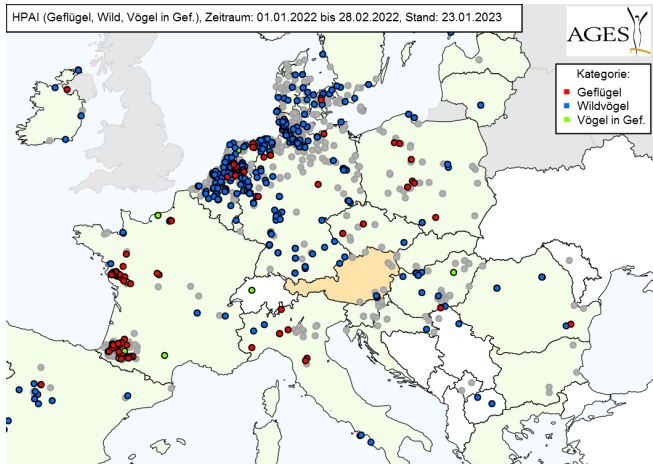
in Farbe = Fälle im
aktuellen Monat,
grau = Fälle in den
Monaten davor.



Fälle Jan–Feb 2022

Gemeldete Fälle seit 01.01.2022:

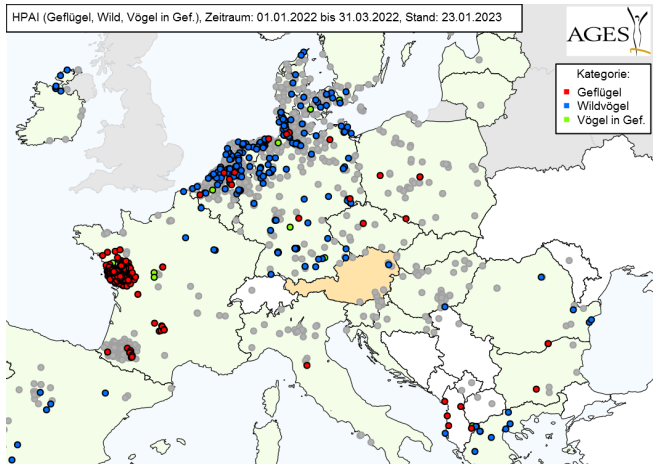
in Farbe = Fälle im
aktuellen Monat,
grau = Fälle in den
Monaten davor.



Fälle Jan–Mrz 2022

Gemeldete Fälle seit 01.01.2022:

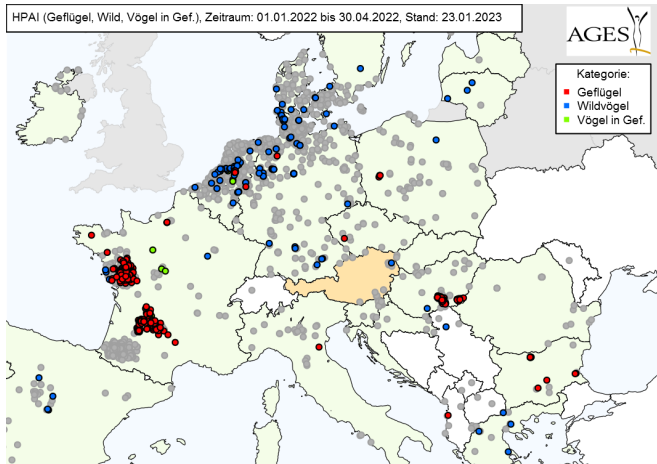
in Farbe = Fälle im
aktuellen Monat,
grau = Fälle in den
Monaten davor.



Fälle Jan–Apr 2022

Gemeldete Fälle seit 01.01.2022:

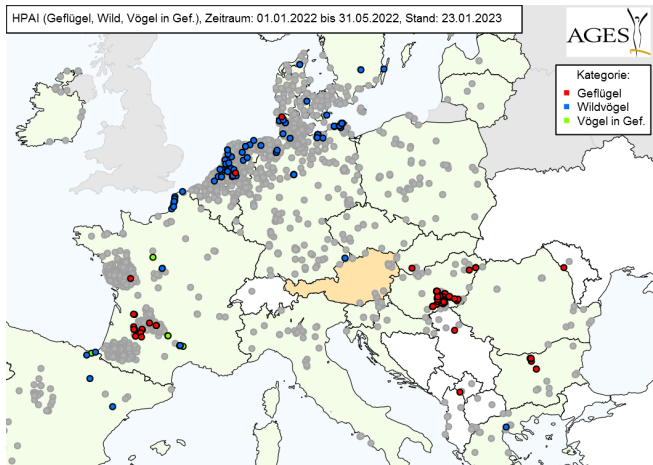
in Farbe = Fälle im
aktuellen Monat,
grau = Fälle in den
Monaten davor.



Fälle Jan–Mai 2022

Gemeldete Fälle seit 01.01.2022:

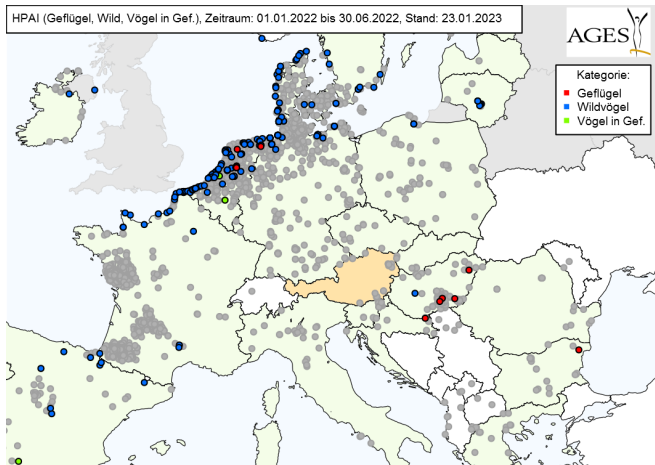
in Farbe = Fälle im
aktuellen Monat,
grau = Fälle in den
Monaten davor.



Fälle Jan–Jun 2022

Gemeldete Fälle seit 01.01.2022:

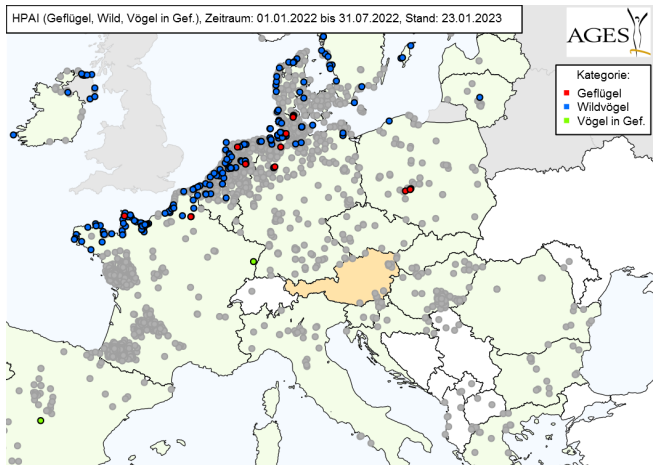
in Farbe = Fälle im
aktuellen Monat,
grau = Fälle in den
Monaten davor.



Fälle Jan–Jul 2022

Gemeldete Fälle seit 01.01.2022:

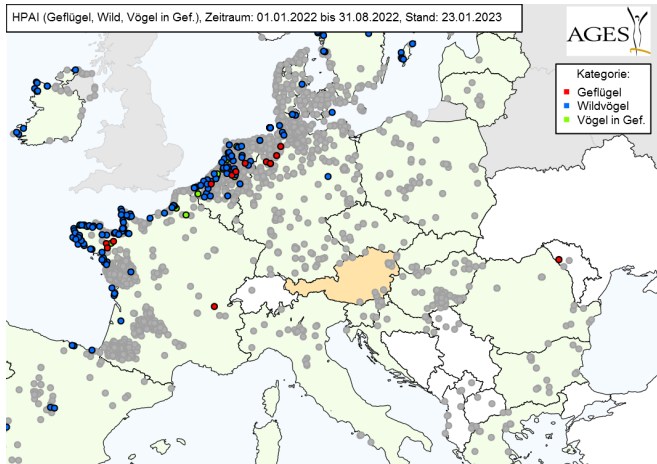
in Farbe = Fälle im
aktuellen Monat,
grau = Fälle in den
Monaten davor.



Fälle Jan–Aug 2022

Gemeldete Fälle seit 01.01.2022:

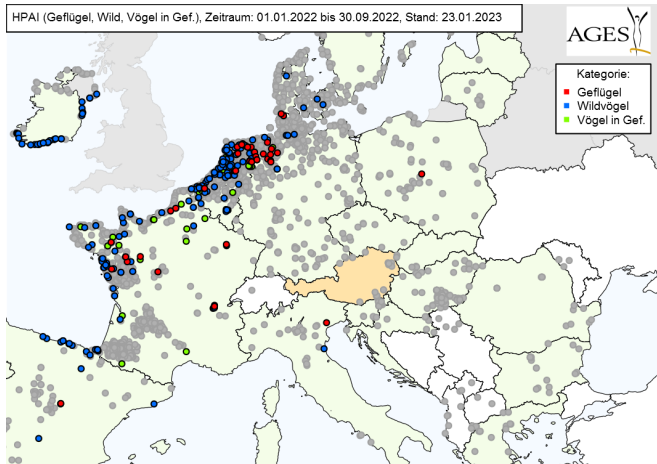
in Farbe = Fälle im
aktuellen Monat,
grau = Fälle in den
Monaten davor.



Fälle Jan–Sep 2022

Gemeldete Fälle seit 01.01.2022:

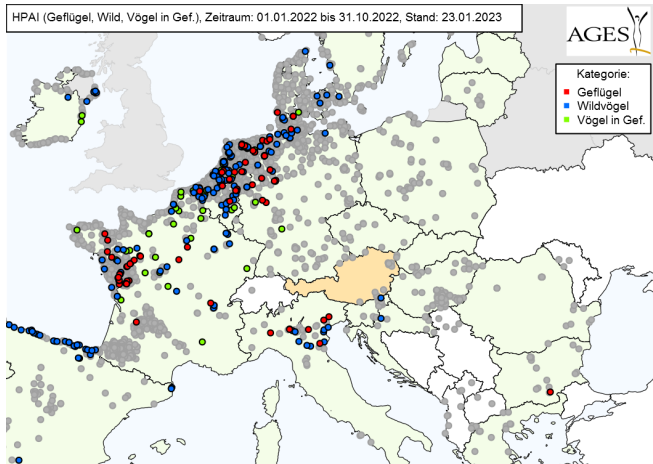
in Farbe = Fälle im
aktuellen Monat,
grau = Fälle in den
Monaten davor.



Fälle Jan–Okt 2022

Gemeldete Fälle seit 01.01.2022:

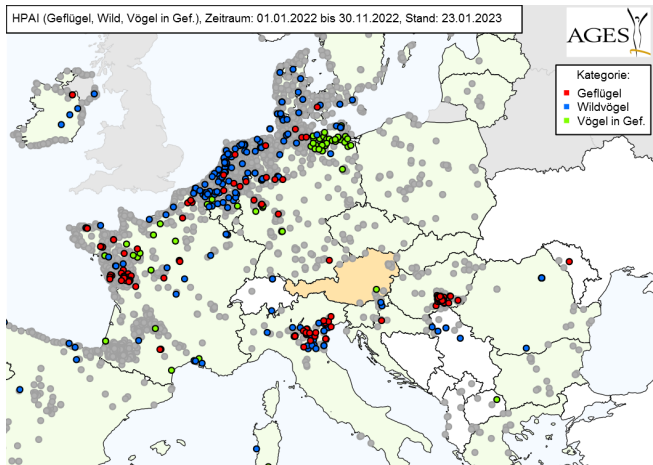
in Farbe = Fälle im
aktuellen Monat,
grau = Fälle in den
Monaten davor.



Fälle Jan–Nov 2022

Gemeldete Fälle seit 01.01.2022:

in Farbe = Fälle im
aktuellen Monat,
grau = Fälle in den
Monaten davor.



Fälle Jan–Dez 2022

Gemeldete Fälle seit 01.01.2022:

in Farbe = Fälle im
aktuellen Monat,
grau = Fälle in den
Monaten davor.

