

Blauzungenkrankheit (BT)

Archiv der ADNS-Meldungen 2017

Berichtszeitraum: 2017-01-01 bis 2017-12-31

Stand: 2018-01-08

AGES DSR

Hinweis

Datenquelle: ADNS-Meldungen (sofern nicht gesondert ausgewiesen)

Berichtszeitraum: 2017-01-01 bis 2017-12-31

Datenstand: 2018-01-08 08:27

Die Datumsangaben in der Auswertung beziehen sich stets auf das Datum der Bestätigung (*confirmation date*).

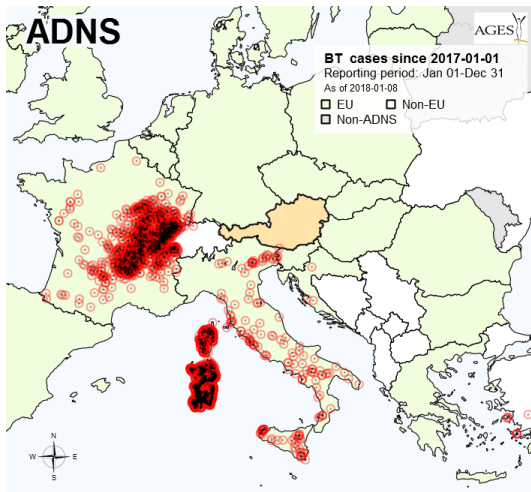
Inhaltlicher Aufbau:

- Karte der Fälle 2017
- Zeitlicher Verlauf der Fälle
- Entfernung der Fälle zur Staatsgrenze
- Monatliche räumliche Ausbreitung

Kontakt: statistik@ages.at

Gemeldete Fälle 2017

Koordinaten der gemeldeten Fälle 2017:



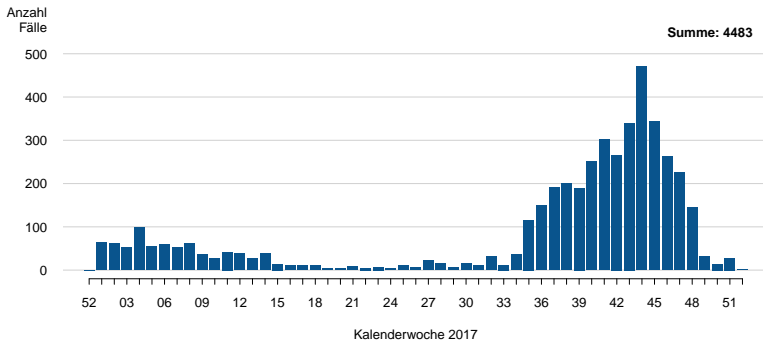
Fälle pro Monat

	Jan	Feb	Mar	Apr	May	Jun	Jul	Aug	Sep	Oct	Nov	Dec	Gesamt
CROATIA	3	0	0	0	0	0	0	0	0	0	0	0	3
FRANCE	252	186	141	57	19	15	54	92	206	452	399	53	1926
GREECE	0	0	0	0	0	0	0	0	1	2	3	1	7
ITALY	36	31	23	16	11	13	7	88	550	935	780	41	2531
PORTUGAL	2	0	0	0	0	0	0	0	0	0	0	0	2
SPAIN	1	0	0	0	0	0	0	0	0	2	3	4	10
SWITZERLAND	0	0	0	0	0	0	0	0	0	2	0	0	2
TURKEY	0	0	0	0	0	0	0	0	0	0	0	2	2
Gesamt	294	217	164	73	30	28	61	180	757	1393	1185	101	4483

Berichtszeitraum: 2017-01-01 bis 2017-12-31, Stand: 2018-01-08
Tabelle enthält nur Staaten des ADNS-Meldesystems

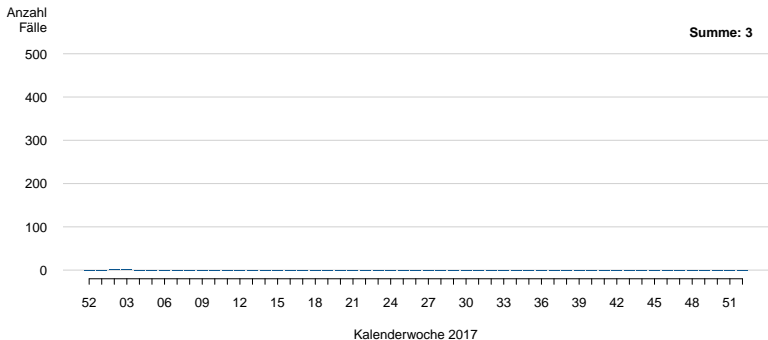
Fälle gesamt

Fälle pro Kalenderwoche: ADNS gesamt
Berichtszeitraum: 2017-01-01 bis 2017-12-31, Stand: 2018-01-08

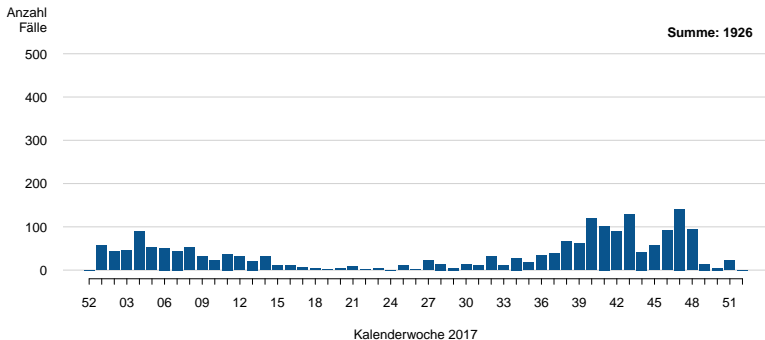


Fälle CROATIA

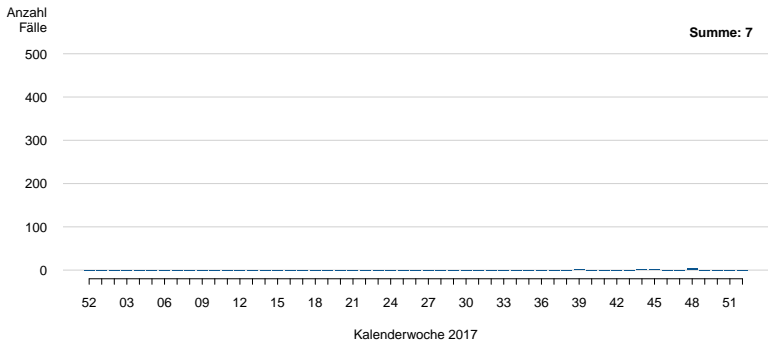
Fälle pro Kalenderwoche: CROATIA
Berichtszeitraum: 2017-01-01 bis 2017-12-31, Stand: 2018-01-08



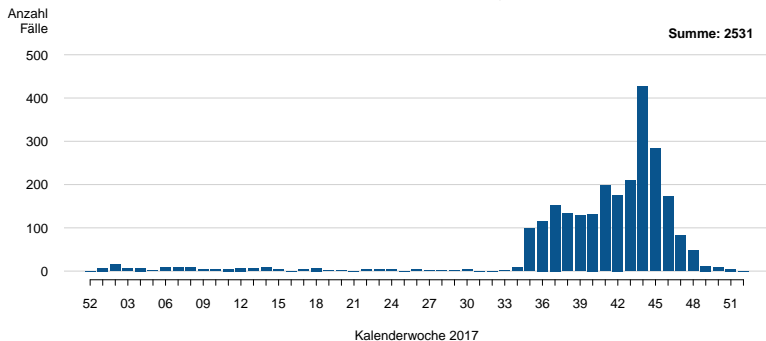
Fälle pro Kalenderwoche: FRANCE
Berichtszeitraum: 2017-01-01 bis 2017-12-31, Stand: 2018-01-08



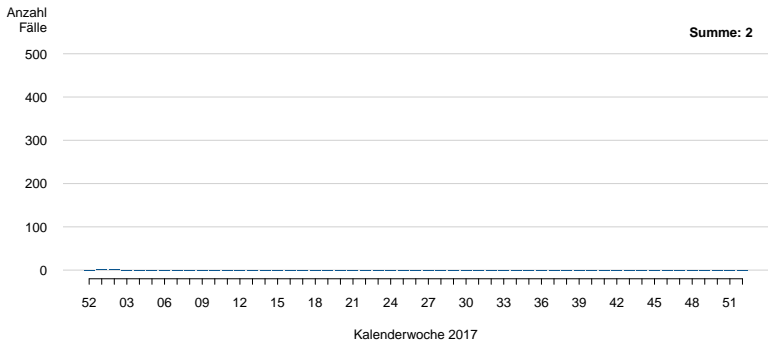
Fälle pro Kalenderwoche: GREECE
Berichtszeitraum: 2017-01-01 bis 2017-12-31, Stand: 2018-01-08



Fälle pro Kalenderwoche: ITALY
Berichtszeitraum: 2017-01-01 bis 2017-12-31, Stand: 2018-01-08

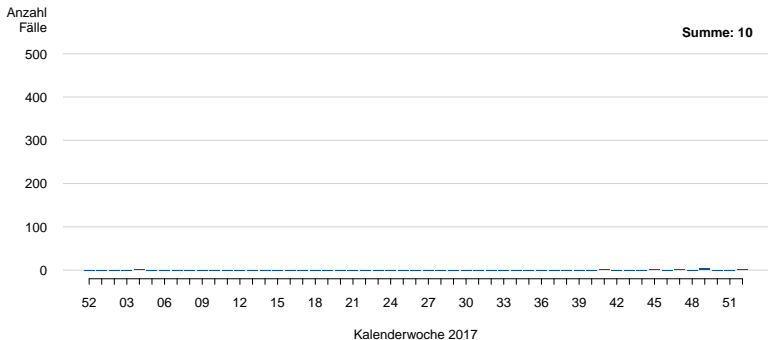


Fälle pro Kalenderwoche: PORTUGAL
Berichtszeitraum: 2017-01-01 bis 2017-12-31, Stand: 2018-01-08



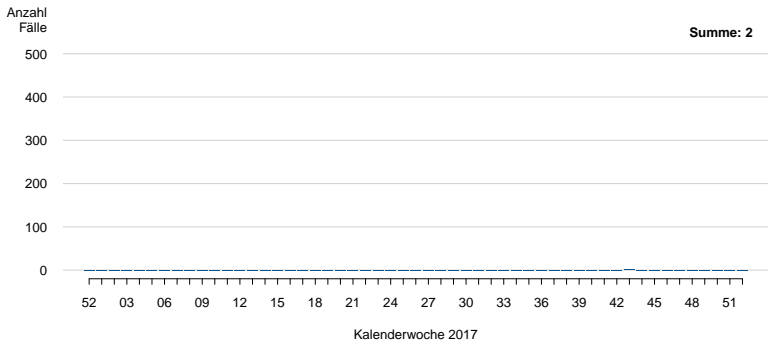
Fälle SPAIN

Fälle pro Kalenderwoche: SPAIN
Berichtszeitraum: 2017-01-01 bis 2017-12-31, Stand: 2018-01-08

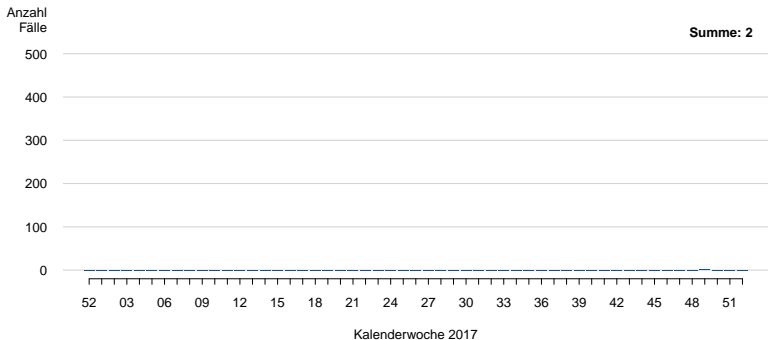


Fälle SWITZERLAND

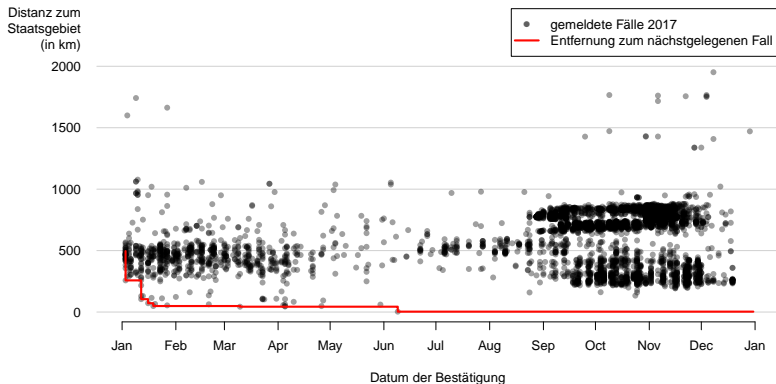
Fälle pro Kalenderwoche: SWITZERLAND
Berichtszeitraum: 2017-01-01 bis 2017-12-31, Stand: 2018-01-08



Fälle pro Kalenderwoche: TURKEY
Berichtszeitraum: 2017-01-01 bis 2017-12-31, Stand: 2018-01-08

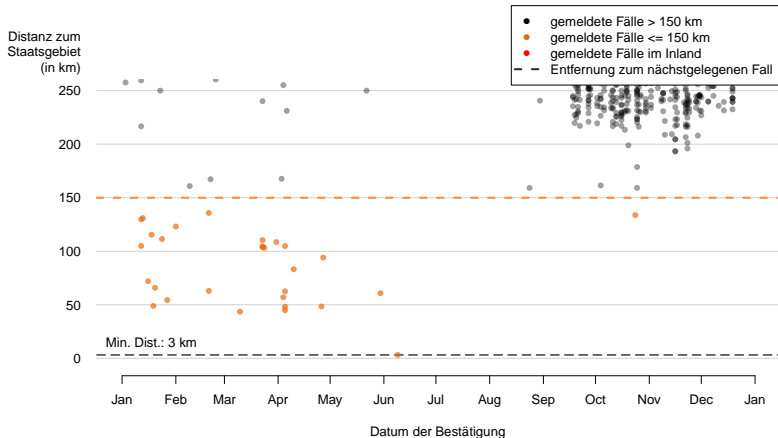


Entfernung der Fälle zur österreichischen Staatsgrenze



Berichtszeitraum: 2017-01-01 bis 2017-12-31, Stand: 2018-01-08

Entfernung der ausländischen Fälle zur österreichischen Staatsgrenze (Ausschnitt)

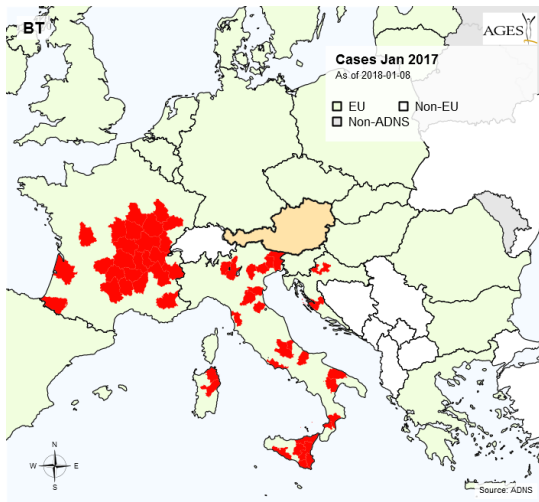


Berichtszeitraum: 2017-01-01 bis 2017-12-31, Stand: 2018-01-08

Fälle Jan 2017

ADNS-Regionen mit gemeldeten Fällen seit 01.01.2017:

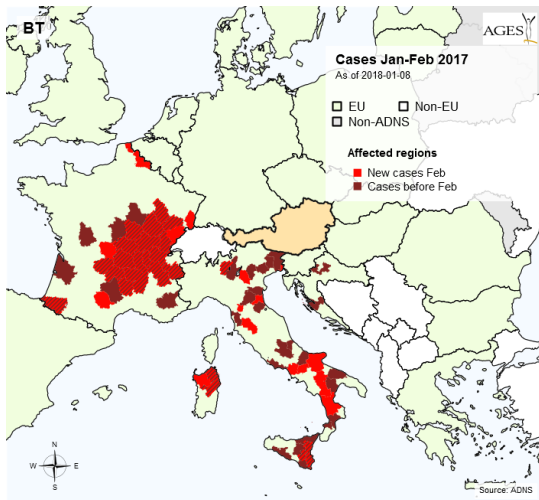
rot = Regionen mit Fällen
im **aktuellen Monat**,
braun = Regionen mit
Fällen davor,
schraffiert = Regionen
mit Fällen sowohl im
aktuellen Monat als auch
davor.



Fälle Jan–Feb 2017

ADNS-Regionen mit gemeldeten Fällen seit 01.01.2017:

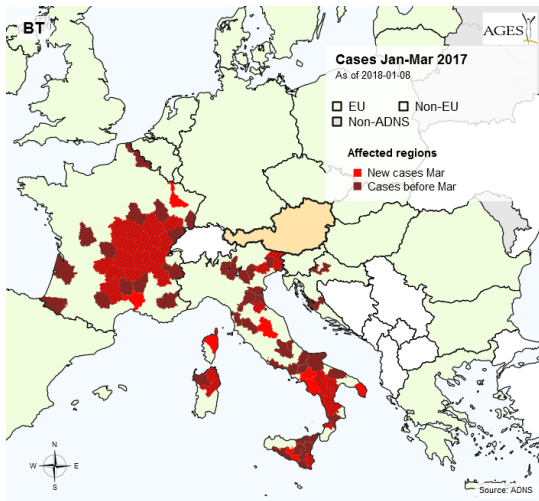
rot = Regionen mit Fällen
im **aktuellen Monat**,
braun = Regionen mit
Fällen davor,
schraffiert = Regionen
mit Fällen sowohl im
aktuellen Monat als auch
davor.



Fälle Jan–Mar 2017

ADNS-Regionen mit gemeldeten Fällen seit 01.01.2017:

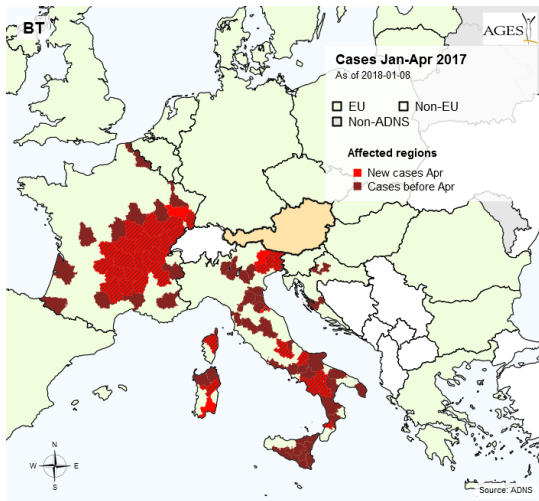
rot = Regionen mit Fällen
im **aktuellen Monat**,
braun = Regionen mit
Fällen davor,
schraffiert = Regionen
mit Fällen sowohl im
aktuellen Monat als auch
davor.



Fälle Jan–Apr 2017

ADNS-Regionen mit gemeldeten Fällen seit 01.01.2017:

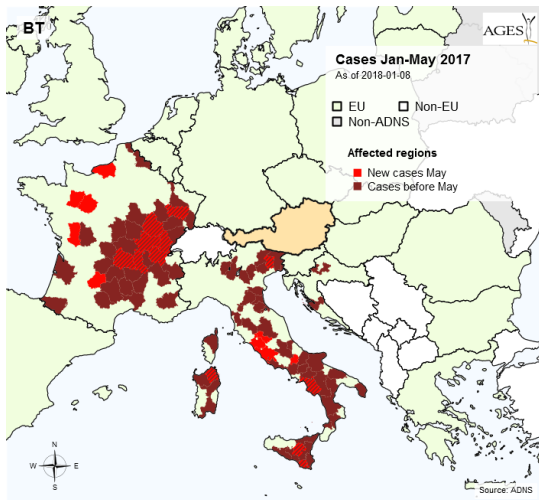
rot = Regionen mit Fällen
im **aktuellen Monat**,
braun = Regionen mit
Fällen davor,
schraffiert = Regionen
mit Fällen sowohl im
aktuellen Monat als auch
davor.



Fälle Jan–May 2017

ADNS-Regionen mit gemeldeten Fällen seit 01.01.2017:

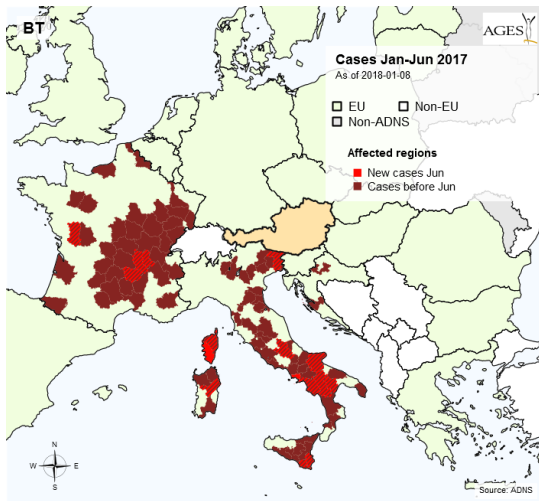
rot = Regionen mit Fällen
im **aktuellen Monat**,
braun = Regionen mit
Fällen davor,
schraffiert = Regionen
mit Fällen sowohl im
aktuellen Monat als auch
davor.



Fälle Jan–Jun 2017

ADNS-Regionen mit gemeldeten Fällen seit 01.01.2017:

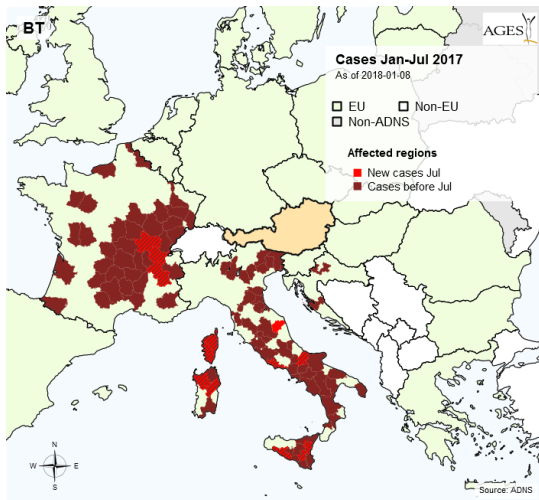
rot = Regionen mit Fällen
im **aktuellen Monat**,
braun = Regionen mit
Fällen davor,
schraffiert = Regionen
mit Fällen sowohl im
aktuellen Monat als auch
davor.



Fälle Jan–Jul 2017

ADNS-Regionen mit gemeldeten Fällen seit 01.01.2017:

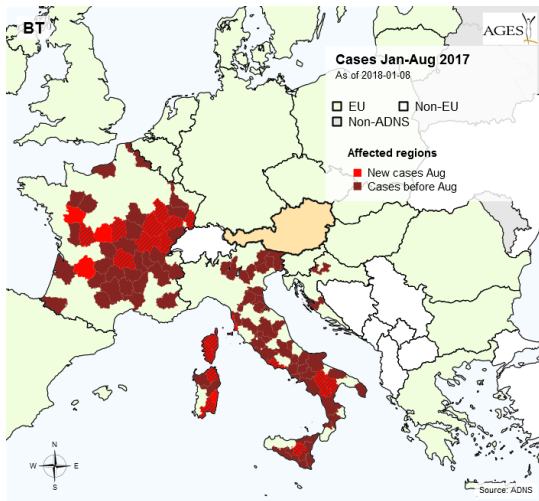
rot = Regionen mit Fällen
im **aktuellen Monat**,
braun = Regionen mit
Fällen davor,
schraffiert = Regionen
mit Fällen sowohl im
aktuellen Monat als auch
davor.



Fälle Jan–Aug 2017

ADNS-Regionen mit gemeldeten Fällen seit 01.01.2017:

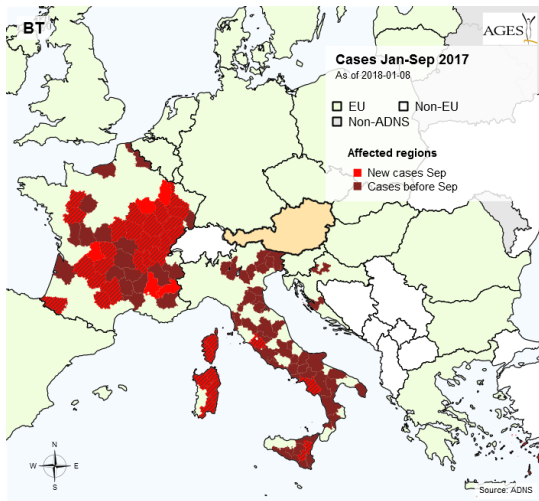
rot = Regionen mit Fällen
im **aktuellen Monat**,
braun = Regionen mit
Fällen davor,
schraffiert = Regionen
mit Fällen sowohl im
aktuellen Monat als auch
davor.



Fälle Jan–Sep 2017

ADNS-Regionen mit gemeldeten Fällen seit 01.01.2017:

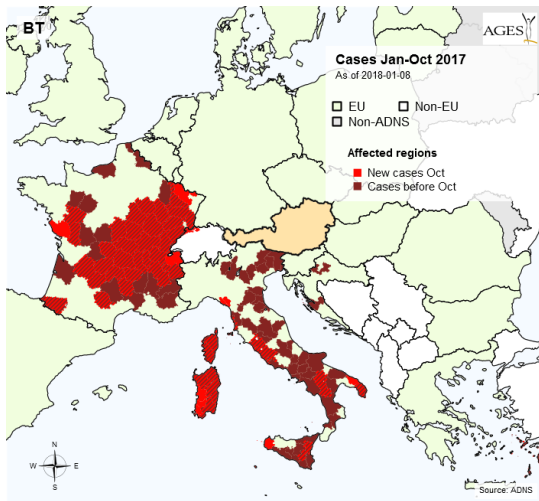
rot = Regionen mit Fällen
im **aktuellen Monat**,
braun = Regionen mit
Fällen davor,
schraffiert = Regionen
mit Fällen sowohl im
aktuellen Monat als auch
davor.



Fälle Jan–Oct 2017

ADNS-Regionen mit gemeldeten Fällen seit 01.01.2017:

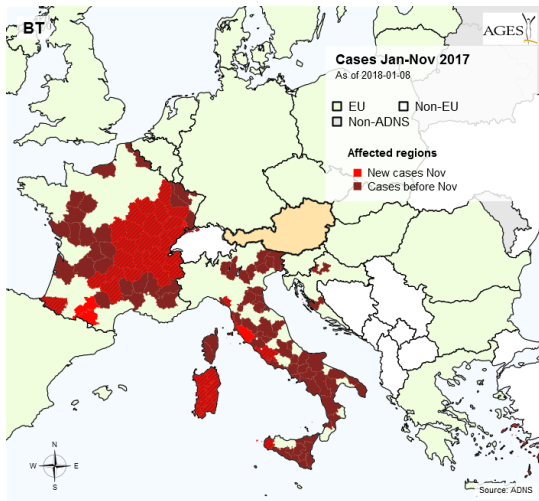
rot = Regionen mit Fällen
im **aktuellen Monat**,
braun = Regionen mit
Fällen davor,
schraffiert = Regionen
mit Fällen sowohl im
aktuellen Monat als auch
davor.



Fälle Jan–Nov 2017

ADNS-Regionen mit gemeldeten Fällen seit 01.01.2017:

rot = Regionen mit Fällen
im **aktuellen Monat**,
braun = Regionen mit
Fällen davor,
schraffiert = Regionen
mit Fällen sowohl im
aktuellen Monat als auch
davor.



Fälle Jan–Dec 2017

ADNS-Regionen mit gemeldeten Fällen seit 01.01.2017:

rot = Regionen mit Fällen
im **aktuellen Monat**,
braun = Regionen mit
Fällen davor,
schraffiert = Regionen
mit Fällen sowohl im
aktuellen Monat als auch
davor.

