

Blauzungenkrankheit (BT)

Archiv der ADNS-Meldungen 2018

Berichtszeitraum: 2018-01-01 bis 2018-12-31

Stand: 2019-01-16

AGES DSR

Hinweis

Datenquelle: ADNS-Meldungen (sofern nicht gesondert ausgewiesen)

Berichtszeitraum: 2018-01-01 bis 2018-12-31

Datenstand: 2019-01-16 14:30

Die Datumsangaben in der Auswertung beziehen sich stets auf das Datum der Bestätigung (*confirmation date*).

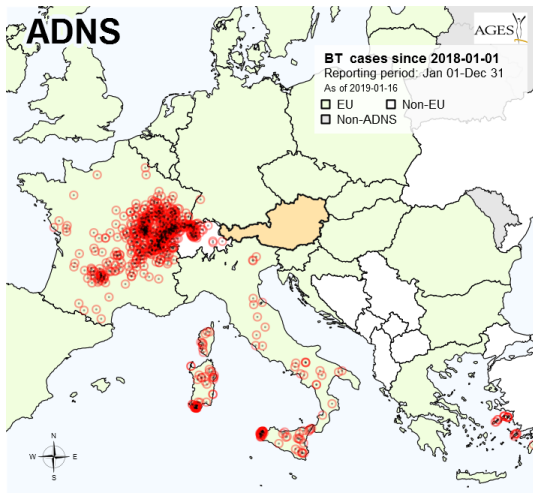
Inhaltlicher Aufbau:

- Karte der Fälle 2018
- Zeitlicher Verlauf der Fälle
- Entfernung der Fälle zur Staatsgrenze
- Monatliche räumliche Ausbreitung

Kontakt: statistik@ages.at

Gemeldete Fälle 2018

Koordinaten der gemeldeten Fälle 2018:



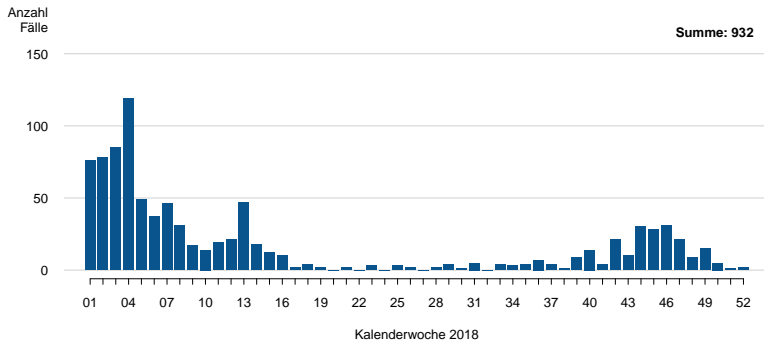
Fälle pro Monat

	Jan	Feb	Mar	Apr	May	Jun	Jul	Aug	Sep	Oct	Nov	Dec	Gesamt
CYPRUS	0	0	0	0	0	0	0	0	0	10	17	0	27
FRANCE	370	125	103	38	0	2	2	6	15	5	4	1	671
GERMANY	0	0	0	0	0	0	0	0	0	0	0	1	1
GREECE	2	0	0	0	2	0	0	0	0	3	3	8	18
ITALY	19	13	7	4	6	6	7	8	4	29	11	4	118
PORTUGAL	0	0	0	0	0	0	0	0	0	6	1	0	7
SPAIN	0	0	0	0	0	0	0	0	1	1	8	3	13
SWITZERLAND	0	0	0	0	0	0	0	0	1	23	46	6	76
TURKEY	0	0	0	0	0	0	0	0	0	0	1	0	1
Gesamt	391	138	110	42	8	8	9	14	21	77	91	23	932

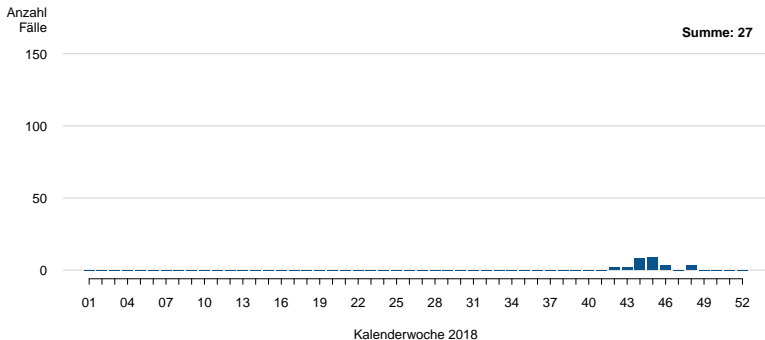
Berichtszeitraum: 2018-01-01 bis 2018-12-31, Stand: 2019-01-16
Tabelle enthält nur Staaten des ADNS-Meldesystems

Fälle gesamt

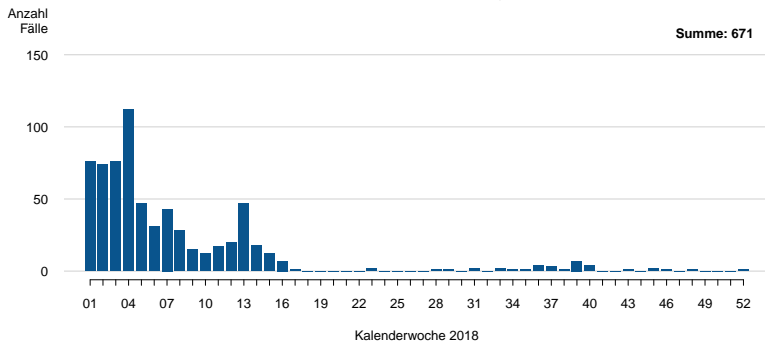
Fälle pro Kalenderwoche: ADNS gesamt
Berichtszeitraum: 2018-01-01 bis 2018-12-31, Stand: 2019-01-16



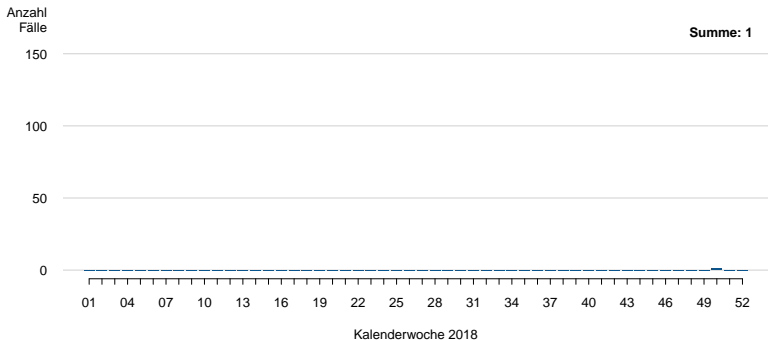
Fälle pro Kalenderwoche: CYPRUS
Berichtszeitraum: 2018-01-01 bis 2018-12-31, Stand: 2019-01-16



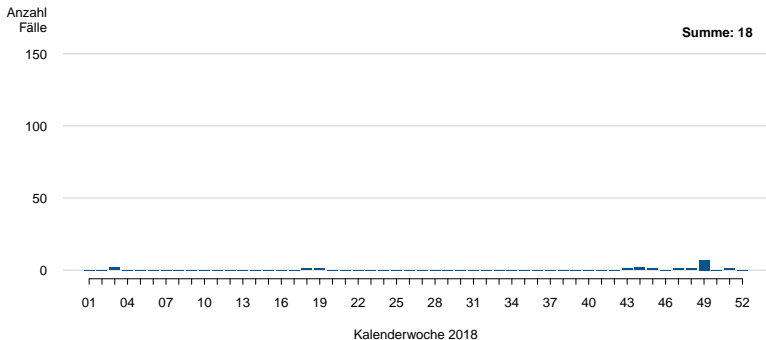
Fälle pro Kalenderwoche: FRANCE
Berichtszeitraum: 2018-01-01 bis 2018-12-31, Stand: 2019-01-16



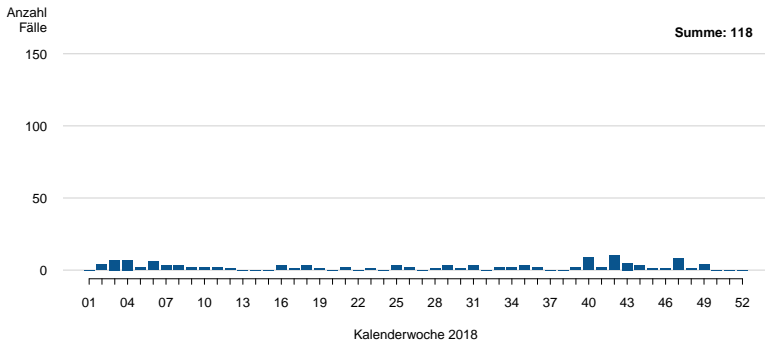
Fälle pro Kalenderwoche: GERMANY
Berichtszeitraum: 2018-01-01 bis 2018-12-31, Stand: 2019-01-16



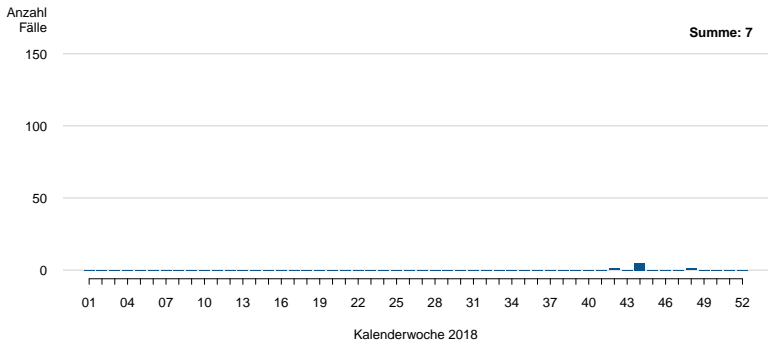
Fälle pro Kalenderwoche: GREECE
Berichtszeitraum: 2018-01-01 bis 2018-12-31, Stand: 2019-01-16



Fälle pro Kalenderwoche: ITALY
Berichtszeitraum: 2018-01-01 bis 2018-12-31, Stand: 2019-01-16

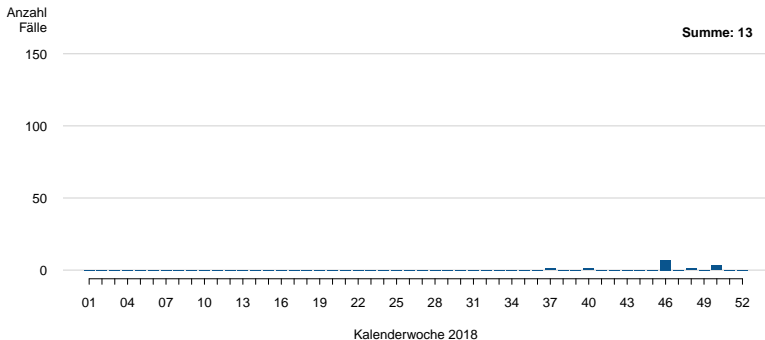


Fälle pro Kalenderwoche: PORTUGAL
Berichtszeitraum: 2018-01-01 bis 2018-12-31, Stand: 2019-01-16



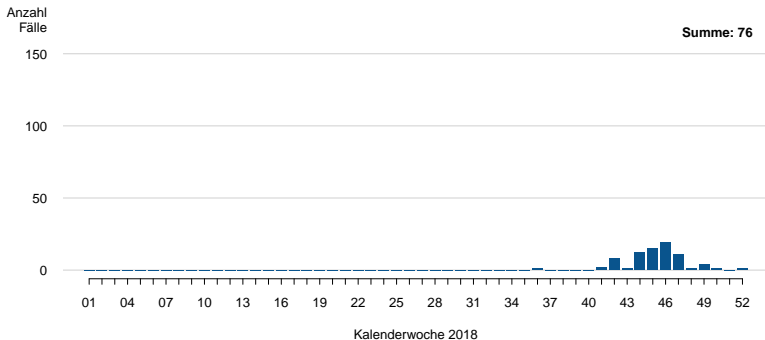
Fälle SPAIN

Fälle pro Kalenderwoche: SPAIN
Berichtszeitraum: 2018-01-01 bis 2018-12-31, Stand: 2019-01-16

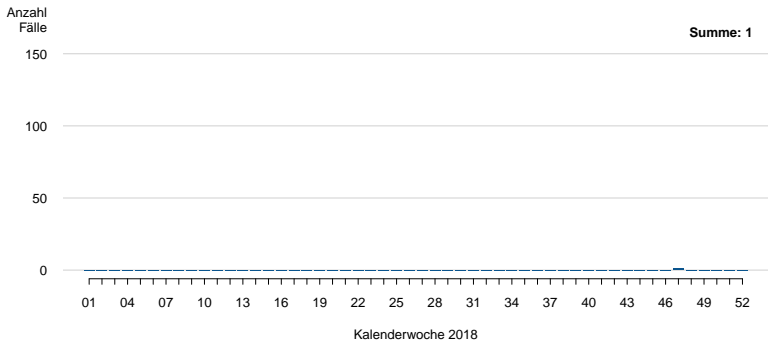


Fälle SWITZERLAND

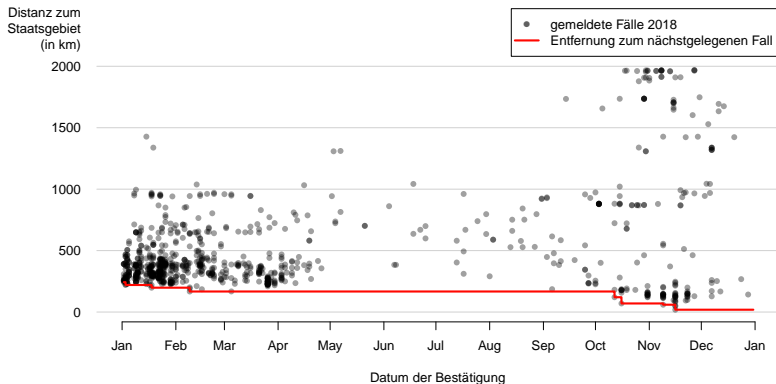
Fälle pro Kalenderwoche: SWITZERLAND
Berichtszeitraum: 2018-01-01 bis 2018-12-31, Stand: 2019-01-16



Fälle pro Kalenderwoche: TURKEY
Berichtszeitraum: 2018-01-01 bis 2018-12-31, Stand: 2019-01-16

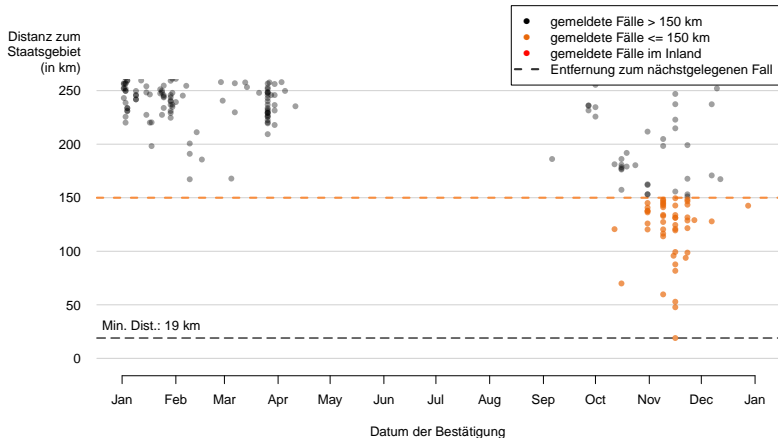


Entfernung der Fälle zur österreichischen Staatsgrenze



Berichtszeitraum: 2018-01-01 bis 2018-12-31, Stand: 2019-01-16

Entfernung der ausländischen Fälle zur österreichischen Staatsgrenze (Ausschnitt)

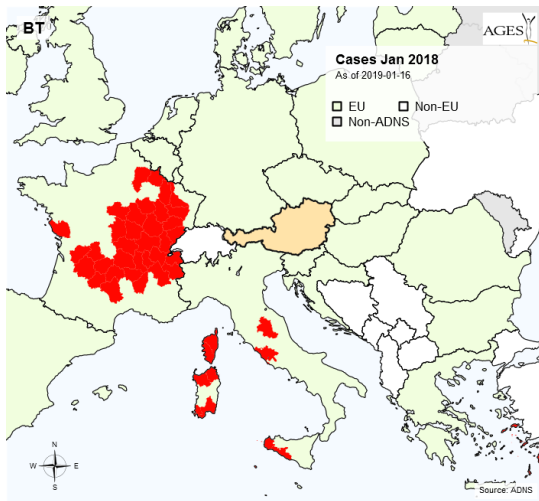


Berichtszeitraum: 2018-01-01 bis 2018-12-31, Stand: 2019-01-16

Fälle Jan 2018

ADNS-Regionen mit gemeldeten Fällen seit 01.01.2018:

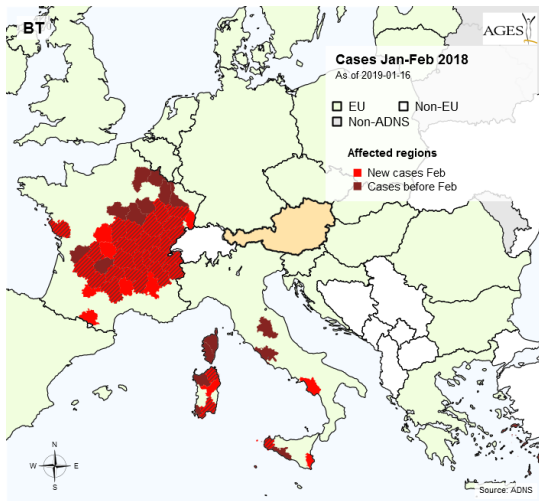
rot = Regionen mit Fällen
im **aktuellen Monat**,
braun = Regionen mit
Fällen davor,
schraffiert = Regionen
mit Fällen sowohl im
aktuellen Monat als auch
davor.



Fälle Jan–Feb 2018

ADNS-Regionen mit gemeldeten Fällen seit 01.01.2018:

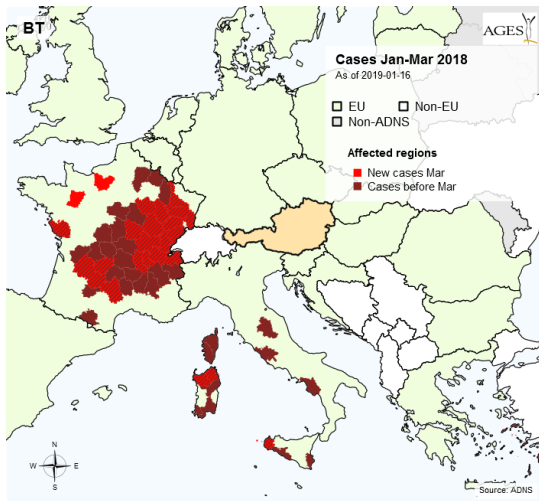
rot = Regionen mit Fällen
im **aktuellen Monat**,
braun = Regionen mit
Fällen davor,
schraffiert = Regionen
mit Fällen sowohl im
aktuellen Monat als auch
davor.



Fälle Jan–Mar 2018

ADNS-Regionen mit gemeldeten Fällen seit 01.01.2018:

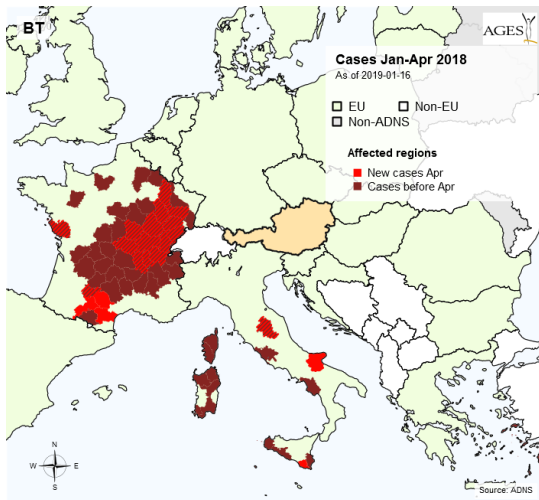
rot = Regionen mit Fällen
im **aktuellen Monat**,
braun = Regionen mit
Fällen davor,
schraffiert = Regionen
mit Fällen sowohl im
aktuellen Monat als auch
davor.



Fälle Jan–Apr 2018

ADNS-Regionen mit gemeldeten Fällen seit 01.01.2018:

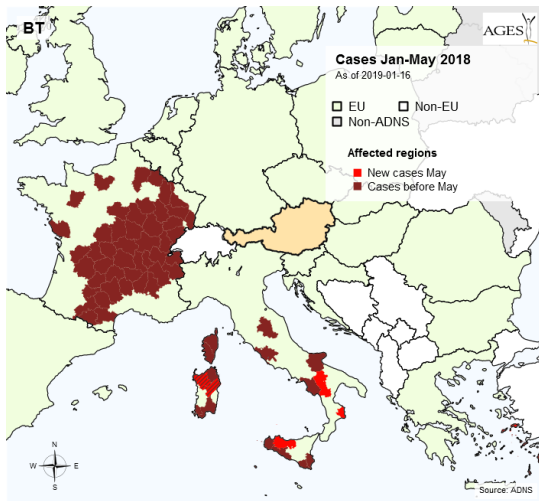
rot = Regionen mit Fällen
im **aktuellen Monat**,
braun = Regionen mit
Fällen davor,
schraffiert = Regionen
mit Fällen sowohl im
aktuellen Monat als auch
davor.



Fälle Jan–May 2018

ADNS-Regionen mit gemeldeten Fällen seit 01.01.2018:

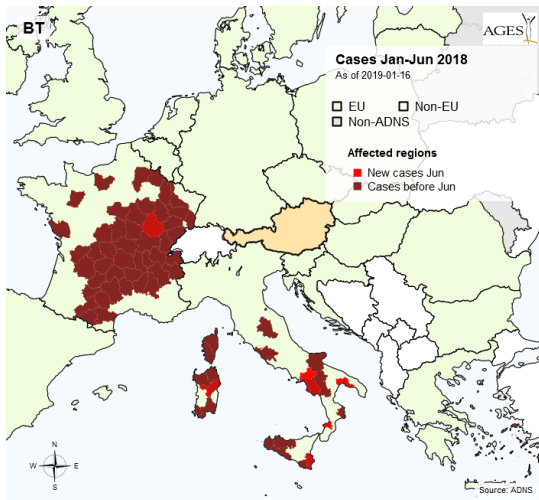
rot = Regionen mit Fällen
im **aktuellen Monat**,
braun = Regionen mit
Fällen davor,
schraffiert = Regionen
mit Fällen sowohl im
aktuellen Monat als auch
davor.



Fälle Jan–Jun 2018

ADNS-Regionen mit gemeldeten Fällen seit 01.01.2018:

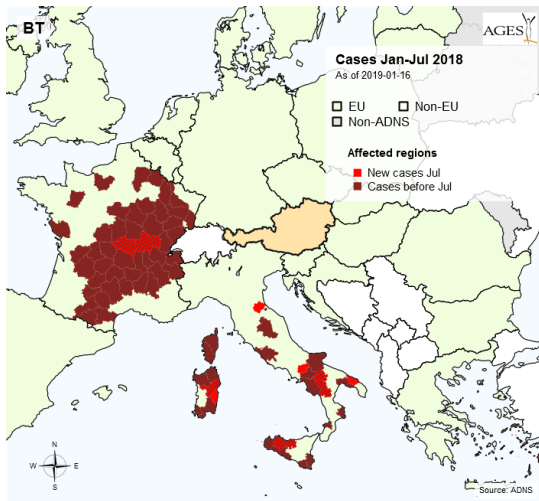
rot = Regionen mit Fällen
im **aktuellen Monat**,
braun = Regionen mit
Fällen davor,
schraffiert = Regionen
mit Fällen sowohl im
aktuellen Monat als auch
davor.



Fälle Jan–Jul 2018

ADNS-Regionen mit gemeldeten Fällen seit 01.01.2018:

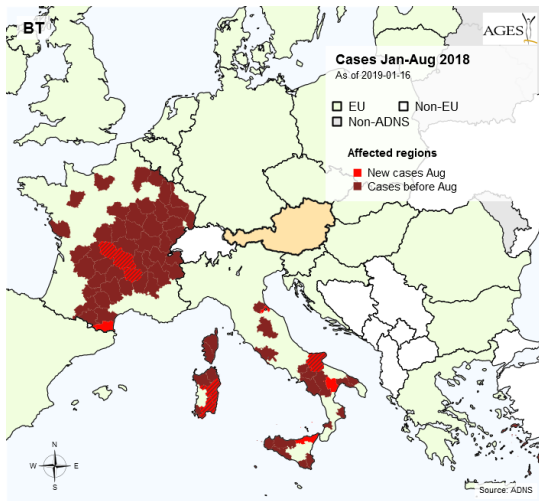
rot = Regionen mit Fällen
im **aktuellen Monat**,
braun = Regionen mit
Fällen davor,
schraffiert = Regionen
mit Fällen sowohl im
aktuellen Monat als auch
davor.



Fälle Jan–Aug 2018

ADNS-Regionen mit gemeldeten Fällen seit 01.01.2018:

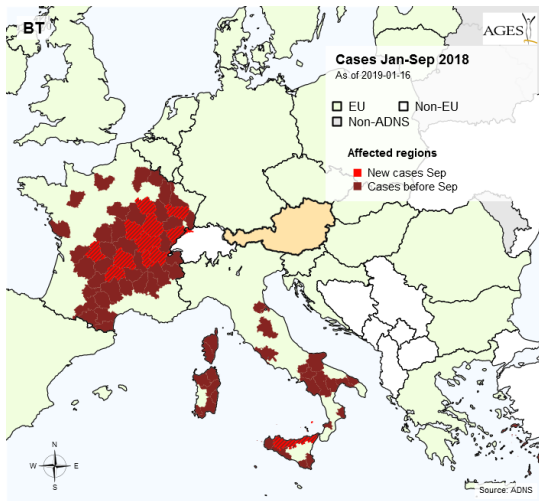
rot = Regionen mit Fällen
im **aktuellen Monat**,
braun = Regionen mit
Fällen davor,
schraffiert = Regionen
mit Fällen sowohl im
aktuellen Monat als auch
davor.



Fälle Jan–Sep 2018

ADNS-Regionen mit gemeldeten Fällen seit 01.01.2018:

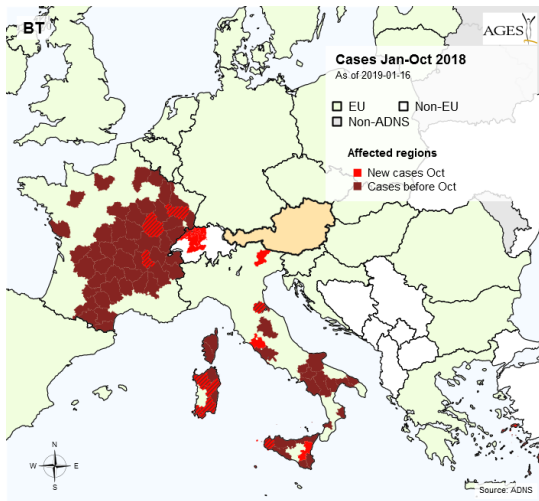
rot = Regionen mit Fällen
im **aktuellen Monat**,
braun = Regionen mit
Fällen davor,
schraffiert = Regionen
mit Fällen sowohl im
aktuellen Monat als auch
davor.



Fälle Jan–Oct 2018

ADNS-Regionen mit gemeldeten Fällen seit 01.01.2018:

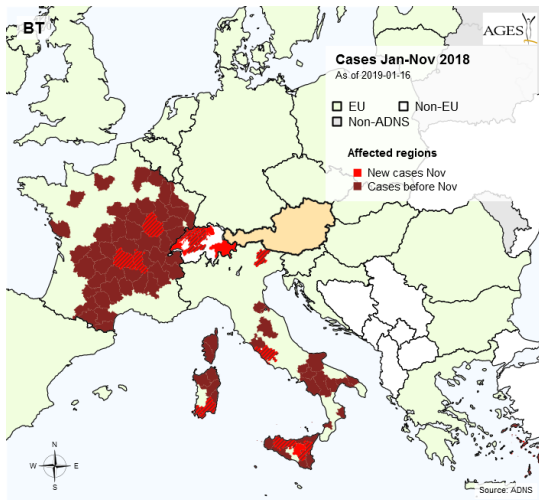
rot = Regionen mit Fällen
im **aktuellen Monat**,
braun = Regionen mit
Fällen davor,
schraffiert = Regionen
mit Fällen sowohl im
aktuellen Monat als auch
davor.



Fälle Jan–Nov 2018

ADNS-Regionen mit gemeldeten Fällen seit 01.01.2018:

rot = Regionen mit Fällen
im **aktuellen Monat**,
braun = Regionen mit
Fällen davor,
schraffiert = Regionen
mit Fällen sowohl im
aktuellen Monat als auch
davor.



Fälle Jan–Dec 2018

ADNS-Regionen mit gemeldeten Fällen seit 01.01.2018:

rot = Regionen mit Fällen
im **aktuellen Monat**,
braun = Regionen mit
Fällen davor,
schraffiert = Regionen
mit Fällen sowohl im
aktuellen Monat als auch
davor.

